



Diário Oficial do **MUNICÍPIO**

Prefeitura Municipal de Barra dos Coqueiros

1

Sexta-feira • 31 de Janeiro de 2020 • Ano VIII • Nº 1523

Esta edição encontra-se no site oficial deste ente.

Prefeitura Municipal de Barra dos Coqueiros publica:

- RELATÓRIO RESUMIDO DA EXECUÇÃO ORÇAMENTÁRIA - 6º BIMESTRE 2019
- RELATÓRIO DE GESTÃO FISCAL - 3º QUADRIMESTRE 2019

Esse município tem Imprensa Oficial.

A Lei exige que todo gestor publique seus atos no seu veículo oficial para que a população tenha acesso e sua gestão seja transparente e clara.

A Imprensa Oficial criada através de Lei, cumpre esse papel.

Imprensa Oficial do Município.

Gestão Transparente e consciência limpa.



Relatório Resumido da Execução Orçamentária



ESTADO DE SERGIPE
PREFEITURA MUNICIPAL DE BARRA DOS COQUEIROS
Balço Orçamentário

RREO – Anexo I (LRF, Art. 52, inciso I, alíneas "a" e "b" do inciso II e §1º)

NOVEMBRO-DEZEMBRO/2019

R\$ 1,00

RECEITAS	PREVISÃO INICIAL	PREVISÃO ATUALIZADA (a)	RECEITAS REALIZADAS				SALDO A REALIZAR (a-c)
			Nº Rlimetro (b)	% (b/a)	Até o Rlimetro (c)	% (c/a)	
RECEITAS (EXCETO INTRA-ORÇAMENTÁRIAS) (I)	99.335.165,00	99.335.165,00	28.738.626,43	28,93	161.955.561,76	163,04	-62.620.396,76
RECEITAS CORRENTES	98.681.956,44	98.681.956,44	28.736.471,82	29,12	161.856.207,32	164,01	-63.174.250,88
IMPOSTOS, TAXAS E CONTRIBUIÇÕES DE MELHORIA	42.714.755,49	42.714.755,49	15.345.892,50	35,92	96.732.471,63	226,46	-54.017.716,14
IMPOSTOS	41.813.217,09	41.813.217,09	15.095.072,14	36,10	95.439.289,38	228,25	-53.626.072,29
TAXAS	901.538,40	901.538,40	250.820,36	27,82	1.293.182,25	143,44	-391.643,85
CONTRIBUIÇÕES	2.197.800,00	2.197.800,00	476.206,28	21,66	2.870.998,65	130,63	-673.198,65
CONTRIBUIÇÃO PARA O CUSTEIO DO SERVIÇO DE ILUMINAÇÃO PÚBLICA	2.197.800,00	2.197.800,00	476.206,28	21,66	2.870.998,65	130,63	-673.198,65
RECEITA PATRIMONIAL	867.581,55	867.581,55	175.363,30	20,21	1.745.894,66	201,23	-878.313,11
VALORES MOBILIÁRIOS	867.581,55	867.581,55	175.363,30	20,21	1.745.894,66	201,23	-878.313,11
RECEITA DE SERVIÇOS	12.087,90	12.087,90	0,00	0,00	0,00	0,00	12.087,90
SERVIÇOS ADMINISTRATIVOS E COMERCIAIS GERAIS	10.989,00	10.989,00	0,00	0,00	0,00	0,00	10.989,00
OUTROS SERVIÇOS	1.098,90	1.098,90	0,00	0,00	0,00	0,00	1.098,90
TRANSFERÊNCIAS CORRENTES	52.368.742,80	52.368.742,80	12.541.222,12	23,94	59.625.060,00	113,85	-7.256.317,20
TRANSFERÊNCIAS DA UNIÃO E DE SUAS ENTIDADES	26.975.777,75	26.975.777,75	7.917.837,70	29,35	34.828.048,77	129,10	-7.852.271,02
TRANSFERÊNCIAS DOS ESTADOS E DO DISTRITO FEDERAL E DE SUA	10.491.866,05	10.491.866,05	2.027.082,22	19,32	10.501.531,37	100,09	-9.665,32
TRANSFERÊNCIAS DOS MUNICÍPIOS E DE SUAS ENTIDADES	120.879,00	120.879,00	0,00	0,00	0,00	0,00	120.879,00
TRANSFERÊNCIAS DE INSTITUIÇÕES PRIVADAS	109.890,00	109.890,00	0,00	0,00	0,00	0,00	109.890,00
TRANSFERÊNCIAS DE OUTRAS INSTITUIÇÕES PÚBLICAS	14.670.330,00	14.670.330,00	2.596.302,20	17,69	14.295.479,86	97,44	374.850,14
OUTRAS RECEITAS CORRENTES	520.988,70	520.988,70	197.787,62	37,96	881.782,38	169,25	-360.793,68
MULTAS ADMINISTRATIVAS, CONTRATUAIS E JUDICIAIS	0,00	0,00	4.974,55	0,00	48.209,00	0,00	-48.209,00
INDENIZAÇÕES, RESTITUIÇÕES E RESSARCIMENTOS	499.999,70	499.999,70	35.162,90	7,03	168.839,90	33,76	331.159,80
DEMAIS RECEITAS CORRENTES	20.989,00	20.989,00	157.650,17	751,10	664.733,48	3.167,05	-643.744,48
RECEITAS DE CAPITAL	653.208,56	653.208,56	2.154,61	0,32	99.354,44	15,21	553.854,12
ALIENAÇÃO DE BENS	169.230,60	169.230,60	0,00	0,00	0,00	0,00	169.230,60
ALIENAÇÃO DE BENS MÓVEIS	57.142,80	57.142,80	0,00	0,00	0,00	0,00	57.142,80
ALIENAÇÃO DE BENS IMÓVEIS	112.087,80	112.087,80	0,00	0,00	0,00	0,00	112.087,80
TRANSFERÊNCIAS DE CAPITAL	472.988,96	472.988,96	0,00	0,00	80.000,00	16,91	392.988,96
TRANSFERÊNCIAS DA UNIÃO E DE SUAS ENTIDADES	398.351,45	398.351,45	0,00	0,00	80.000,00	20,08	318.351,45
TRANSFERÊNCIAS DOS ESTADOS E DO DISTRITO FEDERAL E DE SUA	74.637,51	74.637,51	0,00	0,00	0,00	0,00	74.637,51
OUTRAS RECEITAS DE CAPITAL	10.989,00	10.989,00	2.154,61	19,60	19.354,44	176,12	-8.365,44
DEMAIS RECEITAS DE CAPITAL	10.989,00	10.989,00	2.154,61	19,60	19.354,44	176,12	-8.365,44
RECEITAS (INTRA-ORÇAMENTÁRIAS) (II)	664.835,00	664.835,00	0,00	0,00	4.823,19	0,72	660.011,81
SUBTOTAL DAS RECEITAS (III) = (I + II)	100.000.000,00	100.000.000,00	28.738.626,43	28,74	161.960.384,95	161,96	-61.960.384,95
OPERAÇÕES DE CRÉDITO / FINANCIAMENTO (IV)	-	-	-	-	-	-	0
Operações de Crédito Internas	-	-	-	-	-	0,00	0
Mobiliária	-	-	-	-	-	-	0
Contratual	-	-	-	-	-	-	0
Operações de Crédito Externas	-	-	-	-	-	0,00	0

Mobiliária										0
Contratual										0
SUBTOTAL COM REFINANCIAMENTO (V) = (III + IV)	100.000.000,00	100.000.000,00			28.738.626,43	28,74	161.960.384,95	161,96		-61.960.384,95
DÉFICIT (VI)										0
TOTAL (VII) = (V + VI)	100.000.000,00	100.000.000,00			28.738.626,43	28,74	161.960.384,95	161,96		-61.960.384,95
SALDOS DE EXERCÍCIOS ANTERIORES (UTILIZADOS PARA CRÉDITOS ADICIONAIS)										0
Superávit Financeiro										0
Reabertura de Créditos Adicionais										0

DESPESAS	DOTAÇÃO INICIAL (d)	DOTAÇÃO ATUALIZADA (e)	DESPESAS EMPENHADAS		SALDO A EMPENHAR (g) = (e-f)	DESPESAS LIQUIDADAS		SALDO A LIQUIDAR (i) = (e-h)	DESPESAS PAGAS ATÉ O BIMESTRE (j)	INSCRITAS RP NÃO PROCESSADAS (k)
			No Bimestre	Até o Bimestre (f)		No Bimestre	Até o Bimestre (h)			
DESPESAS (EXCETO INTRA-ORÇAMENTÁRIAS) (VIII)	99.900.000,00	164.995.376,75	8.456.235,50	144.727.041,91	20.268.334,84	36.617.023,48	139.214.321,09	25.781.055,66	137.643.454,72	5.512.720,82
DESPESAS CORRENTES	94.799.999,11	142.650.483,14	9.799.927,94	129.188.053,30	13.462.429,84	29.579.691,58	127.212.263,99	15.438.219,15	125.836.620,32	1.975.789,31
PESSOAL E ENCARGOS SOCIAIS	65.410.938,97	77.525.503,97	10.195.970,97	75.086.305,09	2.439.198,88	18.527.562,75	75.083.561,09	2.441.942,88	74.011.786,89	2.744,00
JUROS E ENCARGOS DA DÍVIDA	1.098,90	1.098,90	0,00	0,00	1.098,90	0,00	0,00	1.098,90	0,00	0,00
OUTRAS DESPESAS CORRENTES	29.387.961,24	65.123.880,27	-396.043,03	54.101.748,21	11.022.132,06	11.052.128,83	52.128.702,90	12.995.177,37	51.824.233,43	1.973.045,31
DESPESAS DE CAPITAL	5.000.000,89	22.321.893,61	-1.343.692,44	15.538.988,61	6.782.905,00	7.037.331,90	12.002.057,10	10.319.836,51	11.807.434,40	3.536.931,51
INVESTIMENTOS	3.668.588,99	20.827.330,43	-1.335.633,18	14.143.278,77	6.684.051,66	6.813.390,86	10.606.347,26	10.220.983,17	10.411.724,56	3.536.931,51
AMORTIZAÇÃO DA DÍVIDA	1.331.411,90	1.494.563,18	-8.059,26	1.395.709,84	98.853,34	223.941,04	1.395.709,84	98.853,34	1.395.709,84	0,00
RESERVAS	100.000,00	23.000,00	0,00	0,00	23.000,00	0,00	0,00	23.000,00	0,00	0,00
RESERVAS	100.000,00	23.000,00	0,00	0,00	23.000,00	0,00	0,00	23.000,00	0,00	0,00
AMORTIZAÇÃO DA DÍV. / REFINANCIAMENTO (XI)	0,00	0,00	0,00	0,00	0,00	0,00	0,00	0,00	0,00	0,00
Amortização da Dívida Interna	0,00	0,00	0,00	0,00	0,00	0,00	0,00	0,00	0,00	0,00
Dívida Mobiliária	0,00	0,00	0,00	0,00	0,00	0,00	0,00	0,00	0,00	0,00
Outras Dívidas	0,00	0,00	0,00	0,00	0,00	0,00	0,00	0,00	0,00	0,00
Amortização da Dívida Externa	0,00	0,00	0,00	0,00	0,00	0,00	0,00	0,00	0,00	0,00
Dívida Mobiliária	0,00	0,00	0,00	0,00	0,00	0,00	0,00	0,00	0,00	0,00
Outras Dívidas	0,00	0,00	0,00	0,00	0,00	0,00	0,00	0,00	0,00	0,00
DESPESAS (INTRA-ORÇAMENTÁRIAS) (IX)	100.000,00	0,00	0,00	0,00	0,00	0,00	0,00	0,00	0,00	0,00
SUBTOTAL DAS DESPESAS (X) = (VIII + IX)	100.000.000,00	164.995.376,75	8.456.235,50	144.727.041,91	20.268.334,84	36.617.023,48	139.214.321,09	25.781.055,66	137.643.454,72	5.512.720,82
SUBTOTAL C/ REFINANCIAMENTO (XII) = (X + XI)	100.000.000,00	164.995.376,75	8.456.235,50	144.727.041,91	20.268.334,84	36.617.023,48	139.214.321,09	25.781.055,66	137.643.454,72	5.512.720,82
SUPERÁVIT (XIII)					17.233.343,04		22.746.063,86		24.316.930,23	
TOTAL (XIV) = (XII + XIII)	100.000.000,00	164.995.376,75	8.456.235,50	144.727.041,91	20.268.334,84	36.617.023,48	161.960.384,95	25.781.055,66	137.643.454,72	5.512.720,82
RESERVA DO RPPS										

RECEITAS INTRA-ORÇAMENTÁRIAS	PREVISÃO INICIAL	PREVISÃO ATUALIZADA (a)	RECEITAS REALIZADAS				SALDO A REALIZAR (a-c)
			No Bimestre (b)	% (b/a)	Até o Bimestre (c)	% (c/a)	
RECEITAS (INTRA-ORÇAMENTÁRIAS) (II)	664.835,00	664.835,00	0,00	0,00	4.823,19	0,72	660.011,81
RECEITAS CORRENTES	664.835,00	664.835,00	0,00	0,00	4.823,19	0,72	660.011,81
CONTRIBUIÇÕES	664.835,00	664.835,00	0,00	0,00	4.823,19	0,72	660.011,81
CONTRIBUIÇÕES SOCIAIS	664.835,00	664.835,00	0,00	0,00	4.823,19	0,72	660.011,81

DESPESAS INTRA-ORÇAMENTÁRIAS	DOTAÇÃO INICIAL (d)	DOTAÇÃO ATUALIZADA (e)	DESPESAS EMPENHADAS		SALDO A EMPENHAR (g) = (e-f)	DESPESAS LIQUIDADAS		SALDO A LIQUIDAR (i) = (e-h)	DESPESAS PAGAS ATÉ O BIMESTRE (j)	INSCRITAS RP NÃO PROCESSADAS (k)
			No Bimestre	Até o Bimestre (f)		No Bimestre	Até o Bimestre (h)			

DESPESAS (INTRA-ORÇAMENTÁRIAS) (IX)	100.000,00	0,00	0,00	0,00	0,00	0,00	0,00	0,00	0,00	0,00	0,00
DESPESAS CORRENTES	100.000,00	0,00	0,00	0,00	0,00	0,00	0,00	0,00	0,00	0,00	0,00
PESSOAL E ENCARGOS SOCIAIS	100.000,00	0,00	0,00	0,00	0,00	0,00	0,00	0,00	0,00	0,00	0,00



AIRTON SAMPAIO MARTINS
PREFEITO MUNICIPAL Mat.0000070



JOSE VALMIR DOS PASSOS
CRC/SE 4111



ESTADO DE SERGIPE
PREFEITURA MUNICIPAL DE BARRA DOS COQUEIROS
Demonstrativo da Execução das despesas por Função/SubFunção

RREO – Anexo II (LRF, Art. 52, inciso II, alínea "c")

NOVEMBRO-DEZEMBRO/2019

R\$ 1,00

Função/SubFunção	DOTAÇÃO INICIAL	DOTAÇÃO ATUALIZADA (a)	DESPESAS EMPENHADAS			SALDO A EMPENHAR (c) = (a-b)	DESPESAS LIQUIDADAS			SALDO A LIQUIDAR (e) = (a-d)	INSCRITAS RP NÃO PROCESSADAS (f)
			No Bimestre	Até Bimestre (b)	% (b) / t (b)		No Bimestre	Até Bimestre (d)	% (d) / t (d)		
DESPESAS (EXCETO INTRA-ORÇAMENTÁRIAS) (I)	99.900.000,00	164.995.376,75	8.456.235,50	144.727.041,91	100,00	20.268.334,84	36.617.023,48	139.214.321,09	100,00	25.781.055,66	0,00
01 - Legislativa	6.664.000,00	6.968.427,36	-122.562,33	5.971.342,32	4,13	997.085,04	800.231,85	4.346.459,33	3,12	2.621.968,03	0,00
031 - Ação Legislativa	6.664.000,00	6.968.427,36	-122.562,33	5.971.342,32	4,13	997.085,04	800.231,85	4.346.459,33	3,12	2.621.968,03	1.624.882,99
02 - Judiciária	1.723.390,25	5.475.435,10	300.266,15	5.261.708,44	3,64	213.726,66	1.056.441,28	5.259.395,44	3,78	216.039,66	0,00
122 - Administração Geral	1.723.390,25	5.475.435,10	300.266,15	5.261.708,44	3,64	213.726,66	1.056.441,28	5.259.395,44	3,78	216.039,66	2.313,00
04 - Administração	17.777.984,65	20.225.828,29	1.158.225,52	19.091.996,10	13,19	1.133.832,19	4.162.448,55	18.497.547,61	13,29	1.728.280,68	0,00
122 - Administração Geral	15.549.024,51	17.569.286,82	999.474,18	16.642.686,16	11,50	926.600,66	3.675.155,29	16.051.652,63	11,53	1.517.634,19	591.033,53
123 - Administração Financeira	1.533.971,81	1.945.564,14	171.843,26	1.917.166,24	1,32	28.397,90	380.494,39	1.916.874,28	1,38	28.689,86	291,96
124 - Controle Interno	324.598,58	411.785,38	-26.111,92	358.083,70	0,25	53.701,68	71.510,87	357.718,70	0,26	54.066,68	365,00
131 - Comunicação Social	353.191,95	299.191,95	13.020,00	174.060,00	0,12	125.131,95	35.288,00	171.302,00	0,12	127.889,95	2.758,00
451 - Infraestrutura Urbana	2.197,80	0,00	0,00	0,00	0,00	0,00	0,00	0,00	0,00	0,00	0,00
452 - Serviços Urbanos	15.000,00	0,00	0,00	0,00	0,00	0,00	0,00	0,00	0,00	0,00	0,00
08 - Assistência Social	7.909.944,30	13.264.126,67	249.892,10	10.962.267,59	7,57	2.301.859,08	2.324.550,22	10.936.464,24	7,86	2.327.662,43	0,00
122 - Administração Geral	4.579.606,46	8.764.974,60	129.394,32	7.312.527,37	5,05	1.452.447,23	1.603.918,07	7.302.155,77	5,25	1.462.818,83	10.371,60
242 - Assistência ao Portador de Deficiência	1.500,00	0,00	0,00	0,00	0,00	0,00	0,00	0,00	0,00	0,00	0,00
244 - Assistência Comunitária	3.316.848,84	4.499.063,07	120.497,78	3.649.740,22	2,52	849.322,85	720.632,15	3.634.308,47	2,61	864.754,60	15.431,75
451 - Infraestrutura Urbana	11.989,00	89,00	0,00	0,00	0,00	89,00	0,00	0,00	0,00	89,00	0,00
09 - Previdência Social	426.274,70	841.282,02	41.097,24	841.282,02	0,58	0,00	166.758,92	841.282,02	0,60	0,00	0,00
122 - Administração Geral	426.274,70	841.282,02	41.097,24	841.282,02	0,58	0,00	166.758,92	841.282,02	0,60	0,00	0,00
10 - Saúde	17.789.674,26	31.291.147,84	2.016.104,45	27.534.955,37	19,03	3.756.192,47	7.059.936,56	27.519.055,15	19,77	3.772.092,69	0,00
122 - Administração Geral	5.050.575,68	12.945.701,53	2.765.925,07	11.699.914,85	8,08	1.245.786,68	3.971.304,35	11.689.817,05	8,40	1.255.884,48	10.097,80
301 - Atenção Básica	6.678.682,74	8.365.243,31	-171.590,22	7.343.410,02	5,07	1.021.833,29	1.387.085,34	7.342.553,80	5,27	1.022.689,51	856,22
302 - Assistência Hospitalar e Ambulatorial	4.911.465,20	8.451.702,50	-482.840,39	7.299.841,04	5,04	1.151.861,46	1.490.908,32	7.294.894,84	5,24	1.156.807,66	4.946,20
303 - Suporte Profilático e Terapêutico	338.263,40	746.722,80	7.426,74	576.666,79	0,40	170.056,01	123.464,81	576.666,79	0,41	170.056,01	0,00
304 - Vigilância Sanitária	810.687,24	781.777,70	-102.816,75	615.122,67	0,43	166.655,03	87.173,74	615.122,67	0,44	166.655,03	0,00
12 - Educação	30.530.790,74	45.790.452,75	3.935.978,92	41.202.593,12	28,47	4.587.859,63	13.030.466,46	41.026.814,78	29,47	4.763.637,97	0,00
122 - Administração Geral	1.412.338,66	6.585.729,94	-2.852.036,07	3.308.797,60	2,29	3.276.932,34	1.141.261,36	3.271.475,67	2,35	3.314.254,27	37.321,93
242 - Assistência ao Portador de Deficiência	2.197,80	2.197,80	0,00	0,00	0,00	2.197,80	0,00	0,00	0,00	2.197,80	0,00
361 - Ensino Fundamental	19.824.057,14	30.995.717,07	6.416.929,64	29.932.021,88	20,68	1.063.695,19	10.926.152,17	29.848.028,84	21,44	1.147.688,23	83.993,04



ESTADO DE SERGIPE
PREFEITURA MUNICIPAL DE BARRA DOS COQUEIROS
Demonstrativo da Execução das despesas por Função/SubFunção

RREO – Anexo II (LRF, Art. 52, inciso II, alínea "c")

NOVEMBRO-DEZEMBRO/2019

R\$ 1,00

Função/SubFunção	DOTAÇÃO INICIAL	DOTAÇÃO ATUALIZADA (a)	DESPESAS EMPENHADAS			SALDO A EMPENHAR (c) = (a-b)	DESPESAS LIQUIDADAS			SALDO A LIQUIDAR (e) = (a-d)	INSCRITAS RP NÃO PROCESSADAS (f)
			No Bimestre	Até Bimestre (b)	% (b) / t (b)		No Bimestre	Até Bimestre (d)	% (d) / t (d)		
365 - Educação Infantil	7.652.574,59	6.569.209,00	322.079,33	6.376.578,62	4,41	192.630,38	825.124,78	6.331.994,13	4,55	237.214,87	44.584,49
366 - Educação de Jovens e Adultos	1.639.622,55	1.637.598,94	49.006,02	1.585.195,02	1,10	52.403,92	137.928,15	1.575.316,14	1,13	62.282,80	9.878,88
13 - Cultura	930.597,98	1.174.719,43	242.523,37	1.102.149,16	0,76	72.570,27	366.491,77	1.099.288,62	0,79	75.430,81	0,00
122 - Administração Geral	895.279,33	943.369,43	57.883,37	874.477,16	0,80	68.892,27	182.851,77	872.616,62	0,83	70.752,81	1.860,54
392 - Difusão Cultural	35.318,65	231.350,00	184.640,00	227.672,00	0,16	3.678,00	183.640,00	226.672,00	0,16	4.678,00	1.000,00
15 - Urbanismo	8.954.170,44	28.490.215,93	1.572.930,94	23.421.140,06	16,18	5.069.075,87	5.887.380,23	20.602.760,82	14,80	7.887.455,11	0,00
122 - Administração Geral	103.197,70	182.197,70	-67,80	167.398,20	0,12	14.799,50	31.188,00	167.398,20	0,12	14.799,50	0,00
451 - Infraestrutura Urbana	8.850.972,74	28.308.018,23	1.572.998,74	23.253.741,86	16,07	5.054.276,37	5.856.192,23	20.435.362,62	14,68	7.872.655,61	2.818.379,24
16 - Habitação	8.791,20	0,00	0,00	0,00	0,00	0,00	0,00	0,00	0,00	0,00	0,00
482 - Habitação Urbana	8.791,20	0,00	0,00	0,00	0,00	0,00	0,00	0,00	0,00	0,00	0,00
17 - Saneamento	7.910,10	54.197,80	-146,29	52.155,74	0,04	2.042,06	0,00	52.155,74	0,04	2.042,06	0,00
512 - Saneamento Básico Urbano	7.910,10	54.197,80	-146,29	52.155,74	0,04	2.042,06	0,00	52.155,74	0,04	2.042,06	0,00
18 - Gestão Ambiental	376.499,64	340.101,34	10.940,49	306.404,25	0,21	33.697,09	44.229,88	277.553,15	0,20	62.548,19	0,00
122 - Administração Geral	280.104,12	256.183,84	10.940,49	231.404,25	0,16	24.779,59	44.229,88	231.404,25	0,17	24.779,59	0,00
541 - Preservação e Conservação Ambiental	96.395,52	83.917,50	0,00	75.000,00	0,05	8.917,50	0,00	46.148,90	0,03	37.768,60	28.851,10
20 - Agricultura	570.285,13	509.881,99	-33.914,86	446.619,49	0,31	63.262,50	83.095,47	442.719,49	0,32	67.162,50	0,00
122 - Administração Geral	570.285,13	509.881,99	-33.914,86	446.619,49	0,31	63.262,50	83.095,47	442.719,49	0,32	67.162,50	3.900,00
23 - Comércio e Serviços	862.867,30	2.435.127,43	120.202,46	2.380.627,20	1,64	54.500,23	229.316,39	2.341.821,59	1,68	93.305,84	0,00
695 - Turismo	862.867,30	2.435.127,43	120.202,46	2.380.627,20	1,64	54.500,23	229.316,39	2.341.821,59	1,68	93.305,84	38.805,61
24 - Comunicações	808.944,25	1.389.090,35	-150.088,09	785.807,26	0,54	603.283,09	110.759,04	762.489,26	0,55	626.601,09	0,00
122 - Administração Geral	2.197,80	2.454,90	1.356,00	1.356,00	0,00	1.098,90	1.356,00	1.356,00	0,00	1.098,90	0,00
131 - Comunicação Social	806.746,45	1.386.635,45	-151.444,09	784.451,26	0,54	602.184,19	109.403,04	761.133,26	0,55	625.502,19	23.318,00
25 - Energia	1.500,00	0,00	0,00	0,00	0,00	0,00	0,00	0,00	0,00	0,00	0,00
752 - Energia Elétrica	1.500,00	0,00	0,00	0,00	0,00	0,00	0,00	0,00	0,00	0,00	0,00
26 - Transporte	2.638.199,92	4.510.526,96	-939.341,08	3.277.106,75	2,26	1.233.420,21	912.162,47	3.134.906,81	2,25	1.375.620,15	0,00
122 - Administração Geral	2.516.507,62	4.510.526,96	-939.341,08	3.277.106,75	2,26	1.233.420,21	912.162,47	3.134.906,81	2,25	1.375.620,15	142.199,94
451 - Infraestrutura Urbana	60.192,30	0,00	0,00	0,00	0,00	0,00	0,00	0,00	0,00	0,00	0,00
452 - Serviços Urbanos	50.500,00	0,00	0,00	0,00	0,00	0,00	0,00	0,00	0,00	0,00	0,00
782 - Transporte Rodoviário	11.000,00	0,00	0,00	0,00	0,00	0,00	0,00	0,00	0,00	0,00	0,00
27 - Desporto e Lazer	486.763,24	716.692,31	62.185,77	693.177,20	0,48	23.515,11	158.813,35	677.897,20	0,49	38.795,11	0,00



ESTADO DE SERGIPE
PREFEITURA MUNICIPAL DE BARRA DOS COQUEIROS
Demonstrativo da Execução das despesas por Função/SubFunção

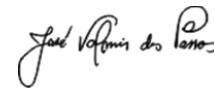
RREO – Anexo II (LRF, Art. 52, inciso II, alínea "c")

NOVEMBRO-DEZEMBRO/2019

R\$ 1,00

Função/SubFunção	DOTAÇÃO INICIAL	DOTAÇÃO ATUALIZADA (a)	DESPESAS EMPENHADAS			SALDO A EMPENHAR (c) = (a-b)	DESPESAS LIQUIDADAS			SALDO A LIQUIDAR (e) = (a-d)	INSCRITAS RP NÃO PROCESSADAS (f)
			No Bimestre	Até Bimestre (b)	% (b) / t (b)		No Bimestre	Até Bimestre (d)	% (d) / t (d)		
812 - Desporto Comunitário	71.670,25	0,00	0,00	0,00	0,00	0,00	0,00	0,00	0,00	0,00	0,00
813 - Lazer	415.092,99	716.692,31	62.185,77	693.177,20	0,48	23.515,11	158.813,35	677.897,20	0,49	38.795,11	15.280,00
28 - Encargos Especiais	1.331.411,90	1.495.123,18	-8.059,26	1.395.709,84	0,96	99.413,34	223.941,04	1.395.709,84	1,00	99.413,34	0,00
843 - Serviço da Dívida Interna	1.331.411,90	1.495.123,18	-8.059,26	1.395.709,84	0,96	99.413,34	223.941,04	1.395.709,84	1,00	99.413,34	0,00
99 - Reserva	100.000,00	23.000,00	0,00	0,00	0,00	23.000,00	0,00	0,00	0,00	23.000,00	0,00
999 - Reserva	100.000,00	23.000,00	0,00	0,00	0,00	23.000,00	0,00	0,00	0,00	23.000,00	0,00
DESPESAS (INTRA-ORÇAMENTÁRIAS) (II)	100.000,00	0,00	0,00	0,00	0,00	0,00	0,00	0,00	0,00	0,00	0,00
09 - Previdência Social	100.000,00	0,00	0,00	0,00	0,00	0,00	0,00	0,00	0,00	0,00	0,00
122 - Administração Geral	100.000,00	0,00	0,00	0,00	0,00	0,00	0,00	0,00	0,00	0,00	0,00
TOTAL (III) = (I + II)	100.000.000,00	164.995.376,75	8.456.235,50	144.727.041,91	100,00	20.268.334,84	36.617.023,48	139.214.321,09	100,00	25.781.055,66	5.512.720,82


AIRTON SAMPAIO MARTINS
PREFEITO MUNICIPAL Mat.0000070


JOSE VALMIR DOS PASSOS
CRC/SE 4111



ESTADO DE SERGIPE
PREFEITURA MUNICIPAL DE BARRA DOS COQUEIROS
Demonstrativo da Receita Corrente Líquida

RREO – Anexo III (LRF, Art. 53, inciso I)

NOVEMBRO-DEZEMBRO/2019

R\$ 1,00

ESPECIFICAÇÃO	EVOLUÇÃO DA RECEITA REALIZADA NOS ÚLTIMOS 12 MESES												TOTAL (ÚLTIMOS 12 MESES)	PREVISÃO ATUALIZADA 2019
	01/2019	02/2019	03/2019	04/2019	05/2019	06/2019	07/2019	08/2019	09/2019	10/2019	11/2019	12/2019		
1- RECEITAS CORRENTES (I)	11.308.766,48	13.760.661,63	10.625.297,32	12.555.456,83	12.336.249,11	10.829.103,62	26.914.380,99	12.074.637,05	11.699.124,34	16.243.974,28	12.961.186,55	17.018.330,27	168.327.168,47	105.196.681,50
1.1- Impostos, Taxas e Contribuições de Melhoria	4.965.100,52	7.623.753,46	5.180.974,68	7.260.457,09	6.166.994,64	5.105.525,32	20.748.501,03	6.770.899,98	6.672.378,18	10.891.994,23	7.293.586,54	8.052.305,96	96.732.471,63	42.714.755,49
1.1.1- IPTU	438.890,56	3.490.296,30	501.698,18	502.747,31	654.174,88	616.105,50	381.180,81	424.155,32	288.944,73	397.177,25	303.836,78	239.804,65	8.239.012,27	8.054.937,00
1.1.2- ISS	3.895.918,33	3.655.744,58	4.083.858,26	5.578.240,42	4.479.756,05	3.953.439,43	19.768.478,58	5.639.051,40	5.800.205,18	9.582.868,53	6.310.222,89	5.498.060,54	78.245.844,19	26.509.932,18
1.1.3- ITBI	311.948,08	304.509,16	407.191,66	217.482,68	620.098,84	243.024,58	220.437,28	279.339,63	251.174,36	429.455,84	290.600,05	222.513,89	3.797.776,05	2.979.117,91
1.1.4- IRRF	150.339,95	91.782,65	30.449,10	926.765,61	259.929,33	228.574,44	346.726,44	268.503,02	261.360,43	362.192,56	281.196,54	1.948.836,80	5.156.656,87	3.500.000,00
1.1.5- Outros Impostos, Taxas e Contribuições de Melhoria	168.003,60	81.420,77	157.777,48	35.221,07	153.035,54	64.381,37	31.677,92	159.850,61	70.693,48	120.300,05	107.730,28	143.090,08	1.293.182,25	1.670.768,40
1.2- Contribuições	255.157,18	234.653,67	228.675,18	238.972,07	238.239,57	257.120,92	231.537,20	244.718,73	227.981,26	237.736,59	242.179,57	234.026,71	2.870.998,65	2.197.800,00
1.3- Receita Patrimonial	138.812,17	63.351,72	72.338,20	132.291,62	262.971,92	267.355,59	132.765,16	70.041,00	197.468,03	233.135,95	75.671,43	99.691,87	1.745.894,66	867.581,55
1.3.1- Rendimentos de Aplicação Financeira	138.812,17	63.351,72	72.338,20	132.291,62	262.971,92	267.355,59	132.765,16	70.041,00	197.468,03	233.135,95	75.671,43	99.691,87	1.745.894,66	867.581,55
1.3.2- Outras Receitas Patrimoniais	0,00	0,00	0,00	0,00	0,00	0,00	0,00	0,00	0,00	0,00	0,00	0,00	0,00	0,00
1.6- Receita de Serviços	0,00	0,00	0,00	0,00	0,00	0,00	0,00	0,00	0,00	0,00	0,00	0,00	0,00	12.087,90
1.7- Transferências Correntes	5.886.836,37	5.728.793,55	5.084.934,45	4.808.734,84	5.615.691,53	5.143.908,20	5.723.035,07	4.900.813,54	4.572.245,09	4.846.761,39	5.325.687,33	8.458.579,79	66.096.021,15	58.883.467,86
1.7.1- Cota-Parte do FPM	1.906.136,89	2.093.777,25	1.567.701,24	1.529.465,11	1.962.801,96	1.546.094,80	2.114.278,85	1.543.279,41	1.373.746,28	1.264.711,84	1.716.394,95	2.926.170,03	21.544.558,61	21.370.000,00
1.7.2- Cota-Parte do ICMS	1.138.446,50	814.789,55	845.947,66	949.666,87	801.250,80	784.159,85	884.304,02	901.399,69	785.290,93	1.010.422,38	898.579,46	1.350.009,84	11.164.267,55	10.500.000,00
1.7.3- Cota-Parte do IPVA	80.879,98	136.992,21	193.602,30	83.494,71	86.459,52	84.284,99	112.920,51	123.415,27	120.680,20	118.381,96	106.123,10	87.311,33	1.334.546,08	1.043.955,00
1.7.4- Cota-Parte do ITR	1.417,29	1.047,84	935,60	1.033,98	1.027,08	966,27	1.144,87	1.301,29	2.028,63	6.579,72	2.897,84	1.520,62	21.901,03	10.989,00
1.7.5- Transferências da LC 87/1996	0,00	0,00	0,00	0,00	0,00	0,00	0,00	0,00	0,00	0,00	0,00	0,00	0,00	10.989,00
1.7.6- Transferências da LC 61/1989	672,54	576,47	544,43	608,49	608,49	608,49	608,49	544,43	608,49	608,49	608,49	608,49	7.205,79	7.692,31
1.7.7- Transferências do FUNDEB	1.417.516,93	1.347.984,27	1.178.707,74	1.066.096,86	1.356.233,37	1.076.663,15	1.029.305,92	1.139.513,33	1.011.361,88	1.075.794,21	1.207.222,25	1.389.079,95	14.295.479,86	14.670.330,00
1.7.8- Outras Transferências Correntes	1.341.766,24	1.333.625,96	1.297.495,48	1.178.368,82	1.407.310,31	1.651.130,65	1.580.472,41	1.191.360,12	1.278.528,68	1.370.262,79	1.393.861,24	2.703.879,53	17.728.062,23	11.269.512,55
1.8- Outras Receitas Correntes	62.860,24	110.109,23	58.374,81	115.001,21	52.351,45	55.193,59	78.542,53	88.163,80	29.051,78	34.346,12	24.061,68	173.725,94	881.762,38	520.988,70
2- DEDUÇÕES (II)	-625.510,57	-609.436,65	-521.746,22	-512.853,80	-571.007,99	-483.222,80	-454.331,23	-513.195,34	-456.470,76	-480.140,79	-544.920,58	-698.124,42	-6.470.961,15	-6.514.725,06
2.3- Dedução de Receita para Formação do FUNDEB	-625.510,57	-609.436,65	-521.746,22	-512.853,80	-571.007,99	-483.222,80	-454.331,23	-513.195,34	-456.470,76	-480.140,79	-544.920,58	-698.124,42	-6.470.961,15	-6.514.725,06
RECEITA CORRENTE LÍQUIDA	10.683.255,91	13.151.224,98	10.103.551,10	12.042.603,03	11.765.241,12	10.345.880,82	26.460.049,76	11.561.441,71	11.242.653,58	15.763.833,49	12.416.265,97	16.320.205,85	161.856.207,32	98.681.956,44



ESTADO DE SERGIPE
PREFEITURA MUNICIPAL DE BARRA DOS COQUEIROS
Demonstrativo da Receita Corrente Líquida

RREO – Anexo III (LRF, Art. 53, inciso I)

NOVEMBRO-DEZEMBRO/2019

R\$ 1,00

ESPECIFICAÇÃO	EVOLUÇÃO DA RECEITA REALIZADA NOS ÚLTIMOS 12 MESES												TOTAL (ÚLTIMOS 12 MESES)	PREVISÃO ATUALIZADA 2019
	01/2019	02/2019	03/2019	04/2019	05/2019	06/2019	07/2019	08/2019	09/2019	10/2019	11/2019	12/2019		

AIRTON SAMPAIO MARTINS
PREFEITO MUNICIPAL Mat.0000070

JOSE VALMIR DOS PASSOS
CRC/SE 4111



ESTADO DE SERGIPE

PREFEITURA MUNICIPAL DE BARRA DOS COQUEIROS

Demonstrativo das Receitas e Despesas Previdenciárias do Regime Próprio de Previdência dos Servidores

RREO - Anexo 4 (LRF, Art. 53, inciso II)

NOVEMBRO-DEZEMBRO/2019

RECEITAS PREVIDENCIÁRIAS - RPPS		PREVISÃO INICIAL	PREVISÃO ATUALIZADA	RECEITAS REALIZADAS	
				Até o Bimestre 2019	Até o Bimestre 2018
RECEITAS CORRENTES		662.087,50	662.087,50	1.059.032,41	855.284,98
Receita de Contribuições dos Segurados		0,00	0,00	0,00	0,00
Civil		0,00	0,00	0,00	0,00
Ativo		0,00	0,00	0,00	0,00
Inativo		0,00	0,00	0,00	0,00
Pensionista		0,00	0,00	0,00	0,00
Militar		0,00	0,00	0,00	0,00
Ativo		0,00	0,00	0,00	0,00
Inativo		0,00	0,00	0,00	0,00
Pensionista		0,00	0,00	0,00	0,00
Receita de Contribuições Patronais		332.417,50	332.417,50	4.823,19	134.774,08
Civil		332.417,50	332.417,50	4.823,19	134.774,08
Ativo		332.417,50	332.417,50	4.823,19	134.774,08
Inativo		0,00	0,00	0,00	0,00
Pensionista		0,00	0,00	0,00	0,00
Militar		0,00	0,00	0,00	0,00
Ativo		0,00	0,00	0,00	0,00
Inativo		0,00	0,00	0,00	0,00
Pensionista		0,00	0,00	0,00	0,00
Em Regime de Parcelamento de Débitos		0,00	0,00	0,00	0,00
Receita Patrimonial		329.670,00	329.670,00	1.054.209,22	720.510,90
Receitas Imobiliárias		0,00	0,00	0,00	0,00
Receitas de Valores Mobiliários		329.670,00	329.670,00	1.054.209,22	720.510,90
Outras Receitas Patrimoniais		0,00	0,00	0,00	0,00
Receita de Serviços		0,00	0,00	0,00	0,00
Outras Receitas Correntes		0,00	0,00	0,00	0,00
Compensação Previdenciária do RGPS para o RPPS		0,00	0,00	0,00	0,00
Demais Receitas Correntes		0,00	0,00	0,00	0,00
RECEITAS DE CAPITAL (III)		0,00	0,00	0,00	0,00
Alienação de Bens, Direitos e Ativos		0,00	0,00	0,00	0,00
Amortização de Empréstimos		0,00	0,00	0,00	0,00

Outras Receitas de Capital	0,00	0,00	0,00	0,00
TOTAL DAS RECEITAS PREVIDENCIÁRIAS RPPS - (IV) = (I + III - II)	662.087,50	662.087,50	1.059.032,41	855.284,98

DESPESAS	DOTAÇÃO INICIAL	DOTAÇÃO ATUALIZADA	DESPESAS EMPENHADAS		DESPESAS LIQUIDADAS		INSCRITAS EM RESTOS A PAGAR NÃO PROCESSADOS	
			Até o Bimestre 2019	Até o Bimestre 2018	Até o Bimestre 2019	Até o Bimestre 2018	Até o Bimestre 2019	Até o Bimestre 2018
DESPESAS PREVIDENCIÁRIAS	526.274,70	841.282,02	841.282,02	583.423,77	841.282,02	583.423,77	0,00	0,00
ADMINISTRAÇÃO (IV)	13.186,80	0,00	0,00	0,00	0,00	0,00	0,00	0,00
Despesas Correntes	13.186,80	0,00	0,00	0,00	0,00	0,00	0,00	0,00
Despesas de Capital	0,00	0,00	0,00	0,00	0,00	0,00	0,00	0,00
PREVIDÊNCIA (V)	513.087,90	841.282,02	841.282,02	583.423,77	841.282,02	583.423,77	0,00	0,00
Benefícios - Civil	501.000,00	841.282,02	841.282,02	583.423,77	841.282,02	583.423,77	0,00	0,00
Aposentadorias	500.000,00	841.282,02	841.282,02	583.423,77	841.282,02	583.423,77	0,00	0,00
Pensões	0,00	0,00	0,00	0,00	0,00	0,00	0,00	0,00
Outros Benefícios Previdenciários	1.000,00	0,00	0,00	0,00	0,00	0,00	0,00	0,00
Pessoal Militar	0,00	0,00	0,00	0,00	0,00	0,00	0,00	0,00
Reformas	0,00	0,00	0,00	0,00	0,00	0,00	0,00	0,00
Pensões	0,00	0,00	0,00	0,00	0,00	0,00	0,00	0,00
Outros Benefícios Previdenciários	0,00	0,00	0,00	0,00	0,00	0,00	0,00	0,00
Outras Despesas Previdenciárias	12.087,90	0,00	0,00	0,00	0,00	0,00	0,00	0,00
Compensação Previdenciária do RPPS para o RGPS	0,00	0,00	0,00	0,00	0,00	0,00	0,00	0,00
Demais Despesas Previdenciárias	12.087,90	0,00	0,00	0,00	0,00	0,00	0,00	0,00
TOTAL DAS DESPESAS PREVIDENCIÁRIAS RPPS (VII) = (V + VI)	526.274,70	841.282,02	841.282,02	583.423,77	841.282,02	583.423,77	0,00	0,00

RESULTADO PREVIDENCIÁRIO (VII) = (III - VI)	135.812,80	-179.194,52	217.750,39	271.861,21	217.750,39	271.861,21		
--	-------------------	--------------------	-------------------	-------------------	-------------------	-------------------	--	--

RECURSOS RPPS ARRECADADOS EM EXERCÍCIOS ANTERIORES	PREVISÃO ORÇAMENTÁRIA							
VALOR								

APORTES DE RECURSOS PARA O REGIME PRÓPRIO DE PREVIDÊNCIA DO SERVIDOR	APORTES REALIZADOS
TOTAL DOS APORTES PARA O RPPS	0,00
Plano Financeiro	0,00
Recursos para Cobertura de Insuficiências Financeiras	0,00
Recursos para Formação de Reserva	0,00
Outros Aportes para o RPPS	0,00
Plano Previdenciário	0,00

Recursos para Cobertura de Insuficiências Financeiras	0,00
Recursos para Formação de Reserva	0,00
Outros Aportes para o RPPS	0,00


RESERVA ORÇAMENTÁRIA DO RPPS	PREVISÃO ORÇAMENTÁRIA
VALOR	0,00

BENS E DIREITOS DO RPPS	PERÍODO DE REFERÊNCIA	
	2019	2018
Caixa e Equivalentes de Caixa	6.647.716,05	6.395.484,73
Investimentos e Aplicações	0,00	0,00
Outros Bens e Direitos	0,00	0,00

PLANO FINANCEIRO				
RECEITAS PREVIDENCIÁRIAS - RPPS	PREVISÃO INICIAL	PREVISÃO ATUALIZADA	RECEITAS REALIZADAS	
			Até o Bimestre 2019	Até o Bimestre 2018
RECEITAS CORRENTES (VII)				
Receita de Contribuições dos Segurados				
Civil				
Ativo				
Inativo				
Pensionista				
Militar				
Ativo				
Inativo				
Pensionista				
Receita de Contribuições Patronais				
Civil				
Ativo				
Inativo				
Pensionista				
Militar				
Ativo				
Inativo				
Pensionista				
Em Regime de Parcelamento de Débitos				
Receita Patrimonial				
Receitas Imobiliárias				
Receitas de Valores Mobiliários				
Outras Receitas Patrimoniais				
Receita de Serviços				
Outras Receitas Correntes				
Compensação Previdenciária do RGPS para o RPPS				
Demais Receitas Correntes				
RECEITAS DE CAPITAL (IX)				
Alienação de Bens, Direitos e Ativos				
Amortização de Empréstimos				
Outras Receitas de Capital				
TOTAL DAS RECEITAS PREVIDENCIÁRIAS RPPS - (X) = (VII + IX)				

DESPESAS	DOTAÇÃO INICIAL	DOTAÇÃO ATUALIZADA	DESPESAS EMPENHADAS		DESPESAS LIQUIDADAS		INSCRITAS EM RESTOS A PAGAR NÃO PROCESSADOS	
			Até o Bimestre 2019	Até o Bimestre 2018	Até o Bimestre 2019	Até o Bimestre 2018	Até o Bimestre 2019	Até o Bimestre 2018
ADMINISTRAÇÃO (XI) Despesas Correntes Despesas de Capital PREVIDÊNCIA (XII) Benefícios - Civil Aposentadorias Pensões Outros Benefícios Previdenciários Benefícios - Militar Reformas Pensões Outros Benefícios Previdenciários Outras Despesas Previdenciárias Compensação Previdenciária do RPPS para o RGPS Demais Despesas Previdenciárias								
TOTAL DAS DESPESAS PREVIDENCIÁRIAS RPPS (XIII) = (XI + XII)								
RESULTADO PREVIDENCIÁRIO (XIV) = (X - XIII)								
APORTES DE RECURSOS PARA O REGIME PRÓPRIO DE PREVIDÊNCIA DO SERVIDOR			APORTES REALIZADOS					
Recursos para Cobertura de Insuficiências Financeiras Recursos para Formação de Reserva								


AIRTON SAMPAIO MARTINS
PREFEITO MUNICIPAL Mat.0000070


JOSE VALMIR DOS PASSOS
CRC/SE 4111



ESTADO DE SERGIPE
PREFEITURA MUNICIPAL DE BARRA DOS COQUEIROS
Demonstrativo do Resultado Primário e Nominal

RREO – Anexo VI (LRF, Art. 53, inciso III)

NOVEMBRO-DEZEMBRO/2019

R\$ 1,00

ACIMA DA LINHA		
RECEITAS PRIMÁRIAS	PREVISÃO ATUALIZADA	RECEITAS REALIZADAS (a)
		Até o Bimestre
RECEITAS CORRENTES (I)	98.681.956,44	161.856.207,32
Impostos, Taxas e Contribuições de Melhoria	42.714.755,49	96.732.471,63
IPTU	8.054.937,00	8.239.012,27
ISS	26.509.932,18	78.245.844,19
ITBI	2.979.117,91	3.797.776,05
IRRF	3.500.000,00	5.156.656,87
Outros Impostos, Taxas e Contribuições de Melhoria	1.670.768,40	1.293.162,25
Contribuições	2.197.800,00	2.870.998,65
Receita Patrimonial	867.581,55	1.745.894,66
Aplicações Financeiras (II)	867.581,55	1.745.894,66
Outras Receitas Patrimoniais	0,00	0,00
Transferências Correntes	52.368.742,80	59.625.060,00
Cota-Parte do FPM	17.170.000,00	17.579.180,65
Cota-Parte do ICMS	8.400.000,00	8.931.414,24
Cota-Parte do IPVA	835.164,00	1.067.637,39
Cota-Parte do ITR	8.791,20	17.520,91
Transferências da LC 87/1996	8.791,20	0,00
Transferências da LC 61/1989	6.153,85	5.764,72
Transferências do FUNDEB	14.670.330,00	14.295.479,86
Outras Transferências Correntes	11.269.512,55	17.728.062,23
Demais Receitas Correntes	533.076,60	881.782,38
Outras Receitas Financeiras (III)	0,00	0,00
Receitas Correntes Restantes	533.076,60	881.782,38
RECEITAS PRIMÁRIAS CORRENTES (IV) = (I - II - III)	97.814.374,89	160.110.312,66
RECEITAS DE CAPITAL (V)	653.208,56	99.354,44
Operações de Crédito (VI)	0,00	0,00
Amortização de Empréstimos (VII)	0,00	0,00
Alienação de Bens	169.230,60	0,00
Receitas de Alienação de Investimentos Temporários (VIII)	0,00	0,00
Receitas de Alienação de Investimentos Permanentes (IX)	0,00	0,00
Outras Aliações de Bens	169.230,60	0,00
Transferências de Capital	472.988,96	80.000,00
Convênios	130.681,41	0,00
Outras Transferências de Capital	342.307,55	80.000,00
Outras Receitas de Capital	10.989,00	19.354,44
Outras Receitas de Capital Não Primárias (X)	0,00	0,00
Outras Receitas de Capital Primárias	10.989,00	19.354,44

RECEITAS PRIMÁRIAS DE CAPITAL (XI) = (V - VI - VII - VIII - IX - X)	653.208,56	99.354,44
RECEITA PRIMÁRIA TOTAL (XII) = (IV + XI)	98.467.583,45	160.209.667,10

DESPESAS PRIMÁRIAS	DOTAÇÃO ATUALIZADA	DESPESAS EMPENHADAS	DESPESAS LIQUIDADAS	DESPESAS PAGAS (a)	RESTOS A PAGAR PROCESSADOS PAGOS (b)	RESTOS A PAGAR NÃO PROCESSADOS	
						LIQUIDADOS	PAGOS (c)
DESPESAS CORRENTES (XIII)	142.650.483,14	129.188.053,30	127.212.263,99	125.836.020,32	792.556,19	460.241,42	460.241,42
Pessoal e Encargos Sociais	77.525.503,97	75.086.305,09	75.083.561,09	74.011.786,89	74.748,41	5.340,28	5.340,28
Juros e Encargos da Dívida (XIV)	1.098,90	0,00	0,00	0,00	0,00	0,00	0,00
Outras Despesas Correntes	65.123.880,27	54.101.748,21	52.128.702,90	51.824.233,43	717.807,78	454.901,14	454.901,14
Transferências Constitucionais e Legais	0,00	0,00	0,00	0,00	0,00	0,00	0,00
Demais Despesas Correntes	65.123.880,27	54.101.748,21	52.128.702,90	51.824.233,43	717.807,78	454.901,14	454.901,14
DESPESAS PRIMÁRIAS CORRENTES (XV) = (XIII - XIV)	142.649.384,24	129.188.053,30	127.212.263,99	125.836.020,32	792.556,19	460.241,42	460.241,42
DESPESAS DE CAPITAL (XVI)	22.321.893,61	15.538.988,61	12.002.057,10	11.807.434,40	1.441.548,00	872.660,23	872.660,23
Investimentos	20.827.330,43	14.143.278,77	10.606.347,26	10.411.724,56	1.441.548,00	872.660,23	872.660,23
Inversões Financeiras	0,00	0,00	0,00	0,00	0,00	0,00	0,00
Concessão de Empréstimos e Financiamentos (XVII)	0,00	0,00	0,00	0,00	0,00	0,00	0,00
Aquisição de Título de Capital já Integralizado (XVIII)	0,00	0,00	0,00	0,00	0,00	0,00	0,00
Aquisição de Título de Crédito (XIX)	0,00	0,00	0,00	0,00	0,00	0,00	0,00
Demais Inversões Financeiras	0,00	0,00	0,00	0,00	0,00	0,00	0,00
Amortização da Dívida (XX)	1.494.563,18	1.395.709,84	1.395.709,84	1.395.709,84	0,00	0,00	0,00
DESPESAS PRIMÁRIAS DE CAPITAL (XXI) = (XVI - XVII - XVIII - XIX - XX)	20.827.330,43	14.143.278,77	10.606.347,26	10.411.724,56	1.441.548,00	872.660,23	872.660,23
RESERVA DE CONTINGÊNCIA (XXII)	23.000,00	0,00	0,00	0,00	0,00	0,00	0,00
DESPESA PRIMÁRIA TOTAL (XXIII) = (XV + XXI + XXII)	163.499.714,67	143.331.332,07	137.818.611,25	136.247.744,88	2.234.104,19	1.332.901,65	1.332.901,65

RESULTADO PRIMÁRIO - Acima da Linha (XXIV) = [XIIa - (XXIIIa + XXIIIb + XXIIIc)]	20.394.916,38
--	---------------

META FISCAL PARA O RESULTADO PRIMÁRIO	VALOR CORRENTE
META DE RESULTADO PRIMÁRIO FIXADA NO ANEXO DE METAS FISCAIS DA LDO P/ O EXERCÍCIO DE REFERÊNCIA	0,00

JUROS NOMINAIS	VALOR INCORRIDO
JUROS, ENCARGOS E VARIAÇÕES MONETÁRIAS ATIVOS (XXV)	1.745.894,86
JUROS, ENCARGOS E VARIAÇÕES MONETÁRIAS PASSIVOS (XXVI)	0,00
RESULTADO NOMINAL - Acima da Linha (XXVII) = XXIV + (XXV - XXVI)	22.140.811,04

META FISCAL PARA O RESULTADO NOMINAL
META FIXADA NO ANEXO DE METAS FISCAIS DA LDO PARA O EXERCÍCIO DE REFERÊNCIA
0,00

ABAIXO DA LINHA

CÁLCULO DO RESULTADO NOMINAL	SALDO	
	Em 31/Dez/2018	Até o Bimestre 2019

DÍVIDA CONSOLIDADA (XXVIII)	11.944.395,02	24.105.891,91
DEDUÇÕES (XXIX)	12.798.736,85	34.002.778,82
Disponibilidade de Caixa	12.798.736,85	34.002.778,82
Disponibilidade de Caixa bruta	15.293.683,33	35.799.748,52
(-) Restos a Pagar Processados (XXX)	2.494.946,48	1.796.969,70
Demais Haveres Financeiros	0,00	0,00
DÍVIDA CONSOLIDADA LÍQUIDA (XXXI) = (XXVIII - XXIX)	-854.341,83	-8.896.886,91
RESULTADO NOMINAL - Abaixo da Linha (XXXII) = (XXXIa - XXXIb)		9.042.545,08

AJUSTE METODOLÓGICO	Até o Bimestre / 2019
VARIAÇÃO SALDO RPP = (XXXIII) = (XXXa - XXXb)	697.976,78
RECEITA DE ALIENAÇÃO DE INVESTIMENTOS PERMANENTES (IX)	0,00
PASSIVOS RECONHECIDOS NA DC (XXXIV)	0,00
VARIAÇÃO CAMBIAL (XXXV)	0,00
PAGAMENTO DE PRECATÓRIOS INTEGRANTES DA DC (XXXVI)	3.217.258,20
OUTROS AJUSTES (XXXVII)	0,00
RESULTADO NOMINAL AJUSTADO - Abaixo da Linha (XXXVIII) = (XXXII - XXXIII - IX + XXXIV + XXXV - XXXVI + XXXVII)	11.561.826,50

RESULTADO PRIMÁRIO - Abaixo da Linha (XXXIX) = XXXVIII - (XXV - XXVI) 1.471.363,54

INFORMAÇÕES ADICIONAIS	PREVISÃO ORÇAMENTÁRIA
SALDO DE EXERCÍCIOS ANTERIORES	10.000.000,00
Recursos Arrecadados em Exercícios Anteriores - RPPS	0,00
Superávit Financeiro Utilizado para Abertura e Reabertura de Créditos Adicionais	10.000.000,00
RESERVA ORÇAMENTÁRIA DO RPPS	



AIRTON SAMPAIO MARTINS
PREFEITO MUNICIPAL Mat.0000070



JOSE VALMIR DOS PASSOS
CRC/SE 4111



ESTADO DE SERGIPE
PREFEITURA MUNICIPAL DE BARRA DOS COQUEIROS
Demonstrativo dos Restos a Pagar por Poder e Órgão

RREO - ANEXO VII (LRF, art. 53, inciso V)

NOVEMBRO-DEZEMBRO/2019

R\$ 1,00

PODER/ÓRGÃO	RESTOS A PAGAR PROCESSADOS E NÃO PROCESSADOS LIQUIDADOS EM EXERCÍCIOS ANTERIORES					RESTOS A PAGAR NÃO PROCESSADOS						Saldo Total
	Inscritos		Pagos	Cancelados	Saldo	Inscritos		Liquidados	Pagos	Cancelados	Saldo	
	Em Exercícios Anteriores	Em 31 de Dezembro de 2018				Em Exercícios Anteriores	Em 31 de Dezembro de 2018					
DESPESAS (EXCETO INTRA-ORÇAMENTÁRIAS) (I)	415.867,19	2.268.525,40	2.234.104,19	597,70	449.690,70	239.557,53	2.586.673,49	1.332.901,65	1.332.901,65	0,00	1.493.329,37	1.943.020,07
Executivo	365.054,74	2.266.740,40	2.223.923,19	0,00	407.871,95	238.369,53	2.581.433,49	1.327.661,65	1.327.661,65	0,00	1.492.141,37	1.900.013,32
26000 - PREFEITURA MUNICIPAL DE BARRA DOS COQUEIROS	27,54	1.602.680,28	1.556.868,82	0,00	45.839,00	198,00	2.451.359,80	1.173.924,73	1.173.924,73	0,00	1.277.633,07	1.323.472,07
26040 - ÓRGÃO	21.775,39	0,00	13.500,00	0,00	8.275,39	43.613,34	0,00	0,00	0,00	0,00	43.613,34	51.888,73
26042 - ÓRGÃO	26.519,49	0,00	0,00	0,00	26.519,49	0,00	0,00	0,00	0,00	0,00	0,00	26.519,49
26043 - ÓRGÃO	825,09	0,00	0,00	0,00	825,09	0,00	0,00	0,00	0,00	0,00	0,00	825,09
26044 - SECRETARIA MUNICIPAL DE EDUCAÇÃO	0,00	0,00	0,00	0,00	0,00	70.932,70	0,00	52.040,06	52.040,06	0,00	18.892,64	18.892,64
26046 - ÓRGÃO	11.361,22	0,00	5.700,00	0,00	5.661,22	19.054,46	0,00	0,00	0,00	0,00	19.054,46	24.715,68
26047 - ÓRGÃO	0,00	0,00	0,00	0,00	0,00	5.580,00	0,00	0,00	0,00	0,00	5.580,00	5.580,00
26049 - ÓRGÃO	108,26	0,00	0,00	0,00	108,26	0,00	0,00	0,00	0,00	0,00	0,00	108,26
26050 - PREFEITURA MUNICIPAL DE BARRA DOS COQUEIROS	17.910,23	0,00	0,00	0,00	17.910,23	7.476,29	0,00	0,00	0,00	0,00	7.476,29	25.386,52
26056 - ÓRGÃO	3.559,28	0,00	1.900,00	0,00	1.659,28	1.249,56	0,00	0,00	0,00	0,00	1.249,56	2.908,84
26057 - ÓRGÃO	1.658,00	0,00	0,00	0,00	1.658,00	0,00	0,00	0,00	0,00	0,00	0,00	1.658,00
26058 - ÓRGÃO	1.615,00	0,00	0,00	0,00	1.615,00	0,00	0,00	0,00	0,00	0,00	0,00	1.615,00
28000 - FUNDO MUNICIPAL DE SAÚDE	0,00	210.026,18	204.561,18	0,00	5.445,00	0,00	92.428,43	74.017,07	74.017,07	0,00	18.411,36	23.856,36
28000 - SECRETARIA MUNICIPAL DE SAÚDE	22.346,44	0,00	0,00	0,00	22.346,44	0,00	0,00	0,00	0,00	0,00	0,00	22.346,44
28053 - ÓRGÃO	99.594,64	0,00	0,00	0,00	99.594,64	14.790,00	0,00	0,00	0,00	0,00	14.790,00	114.384,64
30000 - SMTT - SUPERI. MUNICIPAL DE TRÂNSITO E TRANSPORTE	2.017,25	27.264,09	26.868,09	0,00	2.413,25	2.180,00	7.784,97	3.906,49	3.906,49	0,00	6.058,48	8.471,73
30029 - ÓRGÃO	600,00	0,00	0,00	0,00	600,00	0,00	0,00	0,00	0,00	0,00	0,00	600,00
32000 - FUNDO MUNICIPAL DE ASSISTÊNCIA SOCIAL	0,00	426.769,85	414.505,10	0,00	12.264,75	0,00	29.860,29	23.773,30	23.773,30	0,00	6.086,99	18.351,74
32000 - SECRETARIA MUNICIPAL DE ASSISTÊNCIA SOCIAL	145.588,95	0,00	0,00	0,00	145.588,95	73.295,18	0,00	0,00	0,00	0,00	73.295,18	218.884,13
32062 - ÓRGÃO	2.421,70	0,00	0,00	0,00	2.421,70	0,00	0,00	0,00	0,00	0,00	0,00	2.421,70
99999 - ÓRGÃO	7.126,26	0,00	0,00	0,00	7.126,26	0,00	0,00	0,00	0,00	0,00	0,00	7.126,26
Legislativo	50.812,45	1.785,00	10.181,00	597,70	41.818,75	1.188,00	5.240,00	5.240,00	5.240,00	0,00	1.188,00	43.006,75
01 - CÂMARA MUNICIPAL	5.389,20	0,00	0,00	597,70	4.791,50	0,00	0,00	0,00	0,00	0,00	0,00	4.791,50
01000 - CÂMARA MUNICIPAL	45.423,25	0,00	8.396,00	0,00	37.027,25	1.188,00	0,00	0,00	0,00	0,00	1.188,00	38.215,25



ESTADO DE SERGIPE
PREFEITURA MUNICIPAL DE BARRA DOS COQUEIROS
Demonstrativo dos Restos a Pagar por Poder e Órgão

RREO - ANEXO VII (LRF, art. 53, inciso V)

NOVEMBRO-DEZEMBRO/2019

R\$ 1,00

PODER/ÓRGÃO	RESTOS A PAGAR PROCESSADOS E NÃO PROCESSADOS LIQUIDADOS EM EXERCÍCIOS ANTERIORES					RESTOS A PAGAR NÃO PROCESSADOS					Saldo Total	
	Inscritos		Pagos	Cancelados	Saldo	Inscritos		Liquidados	Pagos	Cancelados		Saldo
	Em Exercícios Anteriores	Em 31 de Dezembro de 2018				Em Exercícios Anteriores	Em 31 de Dezembro de 2018					
01000 - CAMARA MUNICIPAL DE BARRA DOS COQUEIROS	0,00	1.785,00	1.785,00	0,00	0,00	0,00	5.240,00	5.240,00	5.240,00	0,00	0,00	0,00
TOTAL (III) = (I + II)	415.867,19	2.268.525,40	2.234.104,19	597,70	449.690,70	239.557,53	2.586.673,49	1.332.901,65	1.332.901,65	0,00	1.493.329,37	1.943.020,07

AIRTON SAMPAIO MARTINS
PREFEITO MUNICIPAL Mat.0000070

JOSE VALMIR DOS PASSOS
CRC/SE 4111



ESTADO DE SERGIPE
PREFEITURA MUNICIPAL DE BARRA DOS COQUEIROS
DEMONSTRATIVO DAS RECEITAS E DESPESAS COM MANUTENÇÃO E DESENVOLVIMENTO DO ENSINO - MDE

RREO - ANEXO VIII (LDB, art. 72)

NOVEMBRO-DEZEMBRO/2019
R\$ 1,00

RECEITAS DO ENSINO				
RECEITA RESULTANTE DE IMPOSTOS (caput do art. 212 da Constituição)	PREVISÃO INICIAL	PREVISÃO ATUALIZADA (a)	RECEITAS REALIZADAS	
			Até o Bimestre (b)	% (c) = (b/a)x100
1 - RECEITA DE IMPOSTOS	41.043.987,09	41.043.987,09	95.439.289,38	232,52
1.1 - Receita Resultante do Imposto sobre a Propriedade Predial e Territorial Urbana - IPTU	8.054.937,00	8.054.937,00	8.239.012,27	102,28
1.1.1 - IPTU	7.692.300,00	7.692.300,00	5.955.610,65	77,42
1.1.2 - Multas, Juros de Mora, Dívida Ativa e Outros Encargos do IPTU	362.637,00	362.637,00	2.283.401,62	629,66
1.2 - Receita Resultante do Imposto sobre Transmissão Inter Vivos - ITBI	2.979.117,91	2.979.117,91	3.797.776,05	127,47
1.2.1 - ITBI	2.967.030,00	2.967.030,00	3.797.523,36	127,99
1.2.2 - Multas, Juros de Mora, Dívida Ativa e Outros Encargos do ITBI	12.087,91	12.087,91	252,69	2,09
1.3 - Receita Resultante do Imposto sobre Serviços de Qualquer Natureza - ISS	26.509.932,18	26.509.932,18	78.245.844,19	295,15
1.3.1 - ISS	26.235.207,18	26.235.207,18	77.876.032,45	296,83
1.3.2 - Multas, Juros de Mora, Dívida Ativa e Outros Encargos do ISS	274.725,00	274.725,00	369.811,74	134,61
1.4 - Receita Resultante do Imposto de Renda Retido na Fonte - IRRF	3.500.000,00	3.500.000,00	5.156.656,87	147,33
2 - RECEITA DE TRANSFERÊNCIAS CONSTITUCIONAIS E LEGAIS	32.943.625,31	32.943.625,31	34.072.479,06	103,42
2.1 - Cota-Parte FPM	21.370.000,00	21.370.000,00	21.544.558,61	100,81
2.1.1 - Parcela referente à CF, art. 159, I, alínea b	21.000.000,00	21.000.000,00	19.826.890,94	94,41
2.1.2 - Parcela referente à CF, art. 159, I, alínea d	185.000,00	185.000,00	874.997,37	472,97
2.1.2 - Parcela referente à CF, art. 159, I, alínea e	185.000,00	185.000,00	842.670,30	455,49
2.2 - Cota-Parte ICMS	10.500.000,00	10.500.000,00	11.164.267,55	106,32
2.3 - ICMS-Desoneração - L.C. nº87/1996	10.989,00	10.989,00	0,00	0,00
2.4 - Cota-Parte IPI-Exportação	7.692,31	7.692,31	7.205,79	93,67
2.5 - Cota-Parte ITR	10.989,00	10.989,00	21.901,03	199,29
2.6 - Cota-Parte IPVA	1.043.955,00	1.043.955,00	1.334.546,08	127,83
2.7 - Cota-Parte IOF-Ouro	0,00	0,00	0,00	0,00
3 - TOTAL DA RECEITA DE IMPOSTOS (1 + 2)	73.987.612,40	73.987.612,40	129.511.768,44	175,05
RECEITAS ADICIONAIS PARA FINANCIAMENTO DO ENSINO				
RECEITAS ADICIONAIS PARA FINANCIAMENTO DO ENSINO	PREVISÃO INICIAL	PREVISÃO ATUALIZADA (a)	RECEITAS REALIZADAS	
			Até o Bimestre (b)	% (c) = (b/a)x100
4 - RECEITA DA APLICAÇÃO FINANCEIRA DE OUTROS RECURSOS DE IMPOSTOS VINCULADOS AO ENSINO	8.791,20	8.791,20	11.912,84	135,50
5 - RECEITA DE TRANSFERÊNCIAS DO FNDE	1.589.394,00	1.589.394,00	915.886,32	57,62
5.1 - Transferências do Salário-Educação	571.911,52	571.911,52	568.675,07	99,43
5.2 - Transferências Diretas - PDDE	10.989,00	10.989,00	0,00	0,00
5.3 - Transferências Diretas - PNAE	287.329,97	287.329,97	280.374,72	97,57
5.4 - Transferências Diretas - PNAE	65.934,00	65.934,00	64.087,60	97,19
5.5 - Outras Transferências do FNDE	651.031,71	651.031,71	0,00	0,00
5.6 - Aplicação Financeira dos Recursos do FNDE	2.197,80	2.197,80	2.748,93	125,07
6 - RECEITA DE TRANSFERÊNCIAS DE CONVÊNIOS	48.351,60	48.351,60	0,00	0,00
6.1 - Transferências de Convênios	48.351,60	48.351,60	0,00	0,00
6.2 - Aplicação Financeira dos Recursos de Convênios	0,00	0,00	0,00	0,00

7 - RECEITA DE OPERAÇÕES DE CRÉDITO	0,00	0,00	0,00	0,00
8 - OUTRAS RECEITAS PARA FINANCIAMENTO DO ENSINO	0,00	0,00	0,00	0,00
9 - TOTAL DAS RECEITAS ADICIONAIS PARA FINANCIAMENTO DO ENSINO (4 + 5 + 6 + 7 + 8)	1.646.536,80	1.646.536,80	927.799,16	56,35

FUNDEB				
RECEITAS DO FUNDEB	PREVISÃO INICIAL	PREVISÃO ATUALIZADA (a)	RECEITAS REALIZADAS	
			Até o Bimestre (b)	% (c) = (b/a)x100
10 - RECEITAS DESTINADAS AO FUNDEB	6.514.725,06	6.514.725,06	6.470.961,15	99,32
10.1- Cota-Parte FPM Destinada ao FUNDEB – (20% de 2.1.1)	4.200.000,00	4.200.000,00	3.965.377,96	94,41
10.2- Cota-Parte ICMS Destinada ao FUNDEB – (20% de 2.2)	2.100.000,00	2.100.000,00	2.232.853,31	106,32
10.3- ICMS-Desoneração Destinada ao FUNDEB – (20% de 2.3)	2.197,80	2.197,80	0,00	0,00
10.4- Cota-Parte IPI-Exportação Destinada ao FUNDEB – (20% de 2.4)	1.538,46	1.538,46	1.441,07	93,66
10.5- Cota-Parte ITR ou ITR Arrecadado Destinados ao FUNDEB – (20% de ((1.5 – 1.5.5) + 2.5))	2.197,80	2.197,80	4.380,12	199,29
10.6- Cota-Parte IPVA Destinada ao FUNDEB – (20% de 2.6)	208.791,00	208.791,00	266.908,69	127,83
11 - RECEITAS RECEBIDAS DO FUNDEB	14.725.275,00	14.725.275,00	14.369.969,12	97,58
11.1- Transferências de Recursos do FUNDEB	14.670.330,00	14.670.330,00	14.295.479,86	97,44
11.2- Complementação da União ao FUNDEB	0,00	0,00	0,00	0,00
11.3- Receita de Aplicação Financeira dos Recursos do FUNDEB	54.945,00	54.945,00	74.489,26	135,57
12 - RESULTADO LÍQUIDO DAS TRANSFERÊNCIAS DO FUNDEB (11.1 - 10)	8.155.604,94	8.155.604,94	7.824.518,71	95,94

ACRÉSCIMO RESULTANTE DAS TRANSFERÊNCIAS DO FUNDEB

DESPESAS DO FUNDEB	DOTAÇÃO INICIAL	DOTAÇÃO ATUALIZADA (d)	DESPESAS EMPENHADAS		DESPESAS LIQUIDADAS		INSC. EM RP NÃO PROC. (i)
			Até o Bimestre (e)	% (f) = (e/d)x100	Até o Bimestre (g)	% (h) = (g/d)x100	
13 - PAGAMENTO DOS PROFISSIONAIS DO MAGISTÉRIO	9.334.726,95	11.750.335,36	11.749.522,61	99,99%	11.749.522,61	99,99%	0,00
13.1- Com Educação Infantil	2.682.656,65	3.687.214,51	3.687.214,51	100,00%	3.687.214,51	100,00%	0,00
13.2- Com Ensino Fundamental	6.652.070,30	8.063.120,85	8.062.308,10	99,98%	8.062.308,10	99,98%	0,00
14 - OUTRAS DESPESAS	5.575.438,05	1.978.313,08	1.974.729,96	99,81%	1.974.729,96	99,81%	0,00
14.1- Com Educação Infantil	1.184.196,71	289.958,71	289.958,71	100,00%	289.958,71	100,00%	0,00
14.2- Com Ensino Fundamental	4.391.241,34	1.688.354,37	1.684.771,25	99,78%	1.684.771,25	99,78%	0,00
15 - TOTAL DAS DESPESAS DO FUNDEB (13 + 14)	14.910.165,00	13.728.648,44	13.724.252,57	99,97%	13.724.252,57	99,97%	0,00
DEDUÇÕES PARA FINS DE LIMITE DO FUNDEB PARA PAGAMENTO DOS PROFISSIONAIS DO MAGISTÉRIO							VALOR
16- RESTOS A PAGAR INSCRITOS NO EXERCÍCIO SEM DISPONIBILIDADE FINANCEIRA DE RECURSOS DO FUNDEB							0,00
16.1 - FUNDEB 60%							0,00
16.2 - FUNDEB 40%							0,00
17- DESPESAS CUSTEADAS COM O SUPERÁVIT FINANCEIRO, DO EXERCÍCIO ANTERIOR, DO FUNDEB							0,00
17.1 - FUNDEB 60%							0,00
17.2 - FUNDEB 40%							0,00
18 - TOTAL DAS DEDUÇÕES CONSIDERADAS PARA FINS DE LIMITE DO FUNDEB (16 + 17)							0,00

INDICADORES DO FUNDEB		VALOR
19 - TOTAL DAS DESPESAS DO FUNDEB PARA FINS DE LIMITE (15 - 18)		13.724.252,57
19.1 - Mínimo de 60% do FUNDEB na Remuneração do Magistério1 (13 - (16.1 + 17.1)) / ((11) x 100) %		81,76
19.2 - Máximo de 40% em Despesa com MDE, que não Remuneração do Magistério (14 - (16.2 + 17.2)) / ((11) x 100) %		13,74
19.3 - Máximo de 5% não Aplicado no Exercício (100 - (19.1 + 19.2)) %		4,50

CONTROLE DA UTILIZAÇÃO DE RECURSOS NO EXERCÍCIO SUBSEQUENTE							VALOR
20 - RECURSOS RECEBIDOS DO FUNDEB EM 2018 QUE NÃO FORAM UTILIZADOS							0,00
21 - DESPESAS CUSTEADAS COM O SALDO DO ITEM 20 ATÉ O 1º TRIMESTRE DE 2019							0,00
MANUTENÇÃO E DESENVOLVIMENTO DO ENSINO - DESPESAS CUSTEADAS COM A RECEITA RESULTANTE DE IMPOSTOS E RECURSOS DO FUNDEB							
DESPESAS COM AÇÕES TÍPICAS DE MDE	DOTAÇÃO INICIAL	DOTAÇÃO ATUALIZADA (d)	DESPESAS EMPENHADAS		DESPESAS LIQUIDADAS		INSC. EM RP NÃO PROC. (j)
			Até o Bimestre (e)	% (f) = (e/d)x100	Até o Bimestre (g)	% (h) = (g/d)x100	
22- EDUCAÇÃO INFANTIL	6.674.075,82	6.140.099,62	6.079.334,18	99,01%	6.079.334,18	99,01%	0,00
22.1 - Creche	1.178.504,31	1.113.685,30	1.088.730,58	97,75%	1.088.730,58	97,75%	0,00
22.1.1- Despesas Custeadas com Recursos do FUNDEB	0,00	0,00	0,00	0,00%	0,00	0,00%	0,00
22.1.2- Despesas Custeadas com Outros Recursos de Impostos	1.178.504,31	1.113.685,30	1.088.730,58	97,75%	1.088.730,58	97,75%	0,00
22.2 - Pré-escola	5.495.571,51	5.026.414,32	4.990.603,60	99,28%	4.990.603,60	99,28%	0,00
22.2.1- Despesas Custeadas com Recursos do FUNDEB	3.866.853,36	3.977.173,22	3.977.173,22	100,00%	3.977.173,22	100,00%	0,00
22.2.2- Despesas Custeadas com Outros Recursos de Impostos	1.628.718,15	1.049.241,10	1.013.430,38	96,58%	1.013.430,38	96,58%	0,00
23- ENSINO FUNDAMENTAL	21.146.481,49	37.895.842,59	33.742.061,09	89,03%	33.703.672,83	88,93%	0,00
23.1- Despesas Custeadas com Recursos do FUNDEB	11.043.311,64	9.751.475,22	9.747.079,35	99,95%	9.747.079,35	99,95%	0,00
23.2- Despesas Custeadas com Outros Recursos de Impostos	10.103.169,85	28.144.367,37	23.994.981,74	85,25%	23.956.593,48	85,12%	0,00
24- ENSINO MÉDIO	0,00	0,00	0,00	0,00%	0,00	0,00%	0,00
25- ENSINO SUPERIOR	0,00	0,00	0,00	0,00%	0,00	0,00%	0,00
26- ENSINO PROFISSIONAL NÃO INTEGRADO AO ENSINO REGULAR	0,00	0,00	0,00	0,00%	0,00	0,00%	0,00
27- OUTRAS	929.576,03	493.977,13	281.635,37	57,01%	216.095,20	43,74%	0,00
28- TOTAL DAS DESPESAS COM AÇÕES TÍPICAS DE MDE (22 + 23 + 24 + 25 + 26 + 27)	28.750.133,34	44.529.919,34	40.103.030,64	90,06%	39.999.102,21	89,83%	0,00
DEDUÇÕES CONSIDERADAS PARA FINS DE LIMITE CONSTITUCIONAL						VALOR	
29- RESULTADO LÍQUIDO DAS TRANSFERÊNCIAS DO FUNDEB = (12)						7.824.518,71	
30- DESPESAS CUSTEADAS COM A COMPLEMENTAÇÃO DO FUNDEB NO EXERCÍCIO						0,00	
32- DESPESAS CUSTEADAS COM O SUPERÁVIT FINANCEIRO, DO EXERCÍCIO ANTERIOR, DO FUNDEB						0,00	
33- DESPESAS CUSTEADAS COM O SUPERÁVIT FINANCEIRO, DO EXERCÍCIO ANTERIOR, DE OUTROS RECURSOS DE IMPOSTOS						0,00	
34- RESTOS A PAGAR INSCRITOS NO EXERCÍCIO SEM DISPONIBILIDADE FINANCEIRA DE RECURSOS DE IMPOSTOS VINCULADOS AO ENSINO						0,00	
35- CANCELAMENTO, NO EXERCÍCIO, DE RESTOS A PAGAR INSCRITOS COM DISPONIBILIDADE FINANCEIRA DE RECURSOS DE IMPOSTOS VINCULADOS AO ENSINO = (45 j)						0,00	
36- TOTAL DAS DEDUÇÕES CONSIDERADAS PARA FINS DE LIMITE CONSTITUCIONAL (29 + 30 + 31 + 32 + 33 + 34 + 35)						7.824.518,71	
37- TOTAL DAS DESPESAS PARA FINS DE LIMITE ((22 + 23) - (36))						31.958.488,30	
38- MÍNIMO DE 25% DAS RECEITAS RESULTANTES DE IMPOSTOS EM MDE ((37) / (3) x 100) % - LIMITE CONSTITUCIONAL 25%						24,68	
OUTRAS INFORMAÇÕES PARA CONTROLE							
OUTRAS DESPESAS CUSTEADAS COM RECEITAS ADICIONAIS PARA FINANCIAMENTO DO ENSINO	DOTAÇÃO INICIAL	DOTAÇÃO ATUALIZADA (d)	DESPESAS EMPENHADAS		DESPESAS LIQUIDADAS		INSC. EM RP NÃO PROC. (j)
			Até o Bimestre (e)	% (f) = (e/d)x100	Até o Bimestre (g)	% (h) = (g/d)x100	
40- DESPESAS CUSTEADAS COM A APLICAÇÃO FINANCEIRA DE OUTROS RECURSOS DE IMPOSTOS VINCULADOS AO ENSINO	0,00	0,00	0,00	0,00%	0,00	0,00%	0,00
41- DESPESAS CUSTEADAS COM A CONTRIBUIÇÃO SOCIAL DO SALÁRIO-EDUCAÇÃO	573.010,42	683.692,29	594.845,76	89,62%	574.913,01	86,62%	0,00

42- DESPESAS CUSTEADAS COM OPERAÇÕES DE CRÉDITO	0,00	0,00	0,00	0,00%	0,00	0,00%	0,00
43- DESPESAS CUSTEADAS COM OUTRAS RECEITAS PARA FINANCIAMENTO DO ENSINO	1.207.646,98	596.841,12	504.716,72	84,56%	452.799,56	75,86%	0,00
43- TOTAL DAS OUTRAS DESPESAS CUSTEADAS COM RECEITAS ADICIONAIS PARA FINANCIAMENTO DO ENSINO (39+40 + 41 + 42)	1.780.657,40	1.260.533,41	1.099.562,48	87,23%	1.027.712,57	81,53	0,00
44- TOTAL GERAL DAS DESPESAS COM EDUCAÇÃO (28 + 43)	30.530.790,74	45.790.452,75	41.202.593,12	89,98%	41.026.814,78	89,60	0,00

RESTOS A PAGAR INSCRITOS COM DISPONIBILIDADE FINANCEIRA DE RECURSOS DE IMPOSTOS VINCULADOS AO ENSINO	SALDO ATÉ O BIMESTRE	CANCELADO EM 2019 (j)
45- RESTOS A PAGAR DE DESPESAS COM MDE		11.853,06
45.1 - Executadas com Recursos de Impostos Vinculados ao Ensino		11.853,06
45.2 - Executadas com Recursos do FUNDEB		0,00

FLUXO FINANCEIRO DOS RECURSOS	VALOR	
	FUNDEB	SALÁRIO EDUCAÇÃO
46- SALDO FINANCEIRO EM 31 DE DEZEMBRO DE 2018	25,94	234.052,16
47- (+) INGRESSO DE RECURSOS ATÉ O BIMESTRE	14.295.479,86	568.675,07
48- (-) PAGAMENTOS EFETUADOS ATÉ O BIMESTRE	13.721.152,57	570.498,01
48.1 Orçamento do Exercício	13.721.152,57	570.498,01
48.2 Restos a Pagar	0,00	0,00
49- (+) RECEITA DE APLICAÇÃO FINANCEIRA DOS RECURSOS ATÉ O BIMESTRE	74.489,26	1.243,55
50- (-) DISPONIBILIDADE FINANCEIRA ATÉ O BIMESTRE	648.842,49	233.472,77
51- (+) Ajustes	19.309,61	6.364,90
51.1 Retenções	19.309,61	6.364,90
51.2 Conciliação Bancária	0,00	0,00
52- (-) SALDO FINANCEIRO CONCILIADO	668.152,10	239.837,67



AIRTON SAMPAIO MARTINS
PREFEITO MUNICIPAL Mat.0000070



JOSE VALMIR DOS PASSOS
CRC/SE 4111



ESTADO DE SERGIPE

RREO – ANEXO 9 (LRF, art.53, § 1º, inciso I)

PREFEITURA MUNICIPAL DE BARRA DOS COQUEIROS

Demonstrativo das Receitas de Operações de Crédito e Despesas de Capital

ANUAL/2019

RECEITAS	PREVISÃO ATUALIZADA (a)	RECEITAS REALIZADAS até o bimestre (b)	SALDO NÃO REALIZADO (c)=(a)-(b)
RECEITAS DE OPERAÇÕES DE CRÉDITO (I)			

DESPESAS	DOTAÇÃO ATUALIZADA (d)	DESPESAS EMPENHADAS (e)	DESPESAS LIQUIDADAS	INSCRITAS EM RESTOS A PAGAR NÃO PROCESSADOS	SALDO NÃO EXECUTADO (f) = (d - e)
DESPESAS DE CAPITAL	0,00	0,00	0,00	0,00	0,00
(-) Incentivos Fiscais a Contribuinte	0,00		0,00	0,00	0,00
(-) Incentivos Fiscais a Contribuinte por Instituições Financeiras	0,00		0,00	0,00	0,00
DESPESA DE CAPITAL LÍQUIDA (II)	0,00	0,00	0,00	0,00	0,00

RESULTADO PARA REGRA DE OURO (III) = (I - II)	(a - d)	(b - e)	(c - g)

AIRTON SAMPAIO MARTINS
PREFEITO MUNICIPAL Mat.0000070

JOSE VALMIR DOS PASSOS
CRC/SE 4111



ESTADO DE SERGIPE

PREFEITURA MUNICIPAL DE BARRA DOS COQUEIROS

Demonstrativo da Projeção Atuarial do Regime Próprio de Previdência dos Servidores

ANUAL/2019

RREO – ANEXO 10 (LRF, art. 53, § 1º, inciso II)

RREO – ANEXO 10 (LRF, art. 53, § 1º, inciso II)

EXERCÍCIO	RECEITAS PREVIDENCIÁRIAS (a)	DESPESAS PREVIDENCIÁRIAS (b)	RESULTADO PREVIDENCIÁRIO (c)=(a)-(b)	SALDO FINANCEIRO DO EXERCÍCIO (d) = ("d" exerc. Anterior) + (c)
0,00	0,00	0,00	0,00	0,00

AIRTON SAMPAIO MARTINS
PREFEITO MUNICIPAL Mat.0000070

JOSE VALMIR DOS PASSOS
CRC/SE 4111



ESTADO DE SERGIPE
PREFEITURA MUNICIPAL DE BARRA DOS COQUEIROS
Demonstrativo das Receitas de Alienação de Ativos e Aplicação de Recursos

RREO – ANEXO 11 (LRF, art. 53, § 1º, inciso III)


ANUAL/2019

RECEITAS	PREVISÃO ATUALIZADA (a)	RECEITAS REALIZADAS (b)	SALDO A REALIZAR (c)=(a)-(b)	
RECEITAS DE ALIENAÇÃO DE ATIVOS (I)	169.230,60	0,00	169.230,60	
Receita de Alienação de Bens Móveis	57.142,80	0,00	57.142,80	
Receita de Alienação de Bens Imóveis	112.087,80	0,00	112.087,80	

DESPESAS	DOTAÇÃO ATUALIZADA (d)	DESPESAS EMPENHADAS (e)	DESPESAS LIQUIDADAS	DESPESAS PAGAS (f)	DESPESAS INSCRITAS EM RESTOS A PAGAR NÃO PROCESSADOS	PAGAMENTO DE RESTOS A PAGAR (g)	SALDO (h) = (d - e)
APLICAÇÃO DOS RECURSOS DA ALIENAÇÃO DE ATIVOS (II)	0,00	0,00	0,00	0,00	0,00	0,00	0,00
Despesas de Capital	0,00	0,00	0,00	0,00	0,00	0,00	0,00
Investimentos	0,00	0,00	0,00	0,00	0,00	0,00	0,00
Inversões Financeiras	0,00	0,00	0,00	0,00	0,00	0,00	0,00
Amortização da Dívida	0,00	0,00	0,00	0,00	0,00	0,00	0,00
Despesas Correntes dos Regimes de Previdência	0,00	0,00	0,00	0,00	0,00	0,00	0,00
Regime Próprio dos Servidores Públicos	0,00	0,00	0,00	0,00	0,00	0,00	0,00

SALDO FINANCEIRO A APLICAR	2018 (i)	2019 (j) = (Ib - (IIf + IIg))	SALDO ATUAL (k) = (III + IIij)
VALOR(III)	15.181.417,17	0,00	15.181.417,17


AIRTON SAMPAIO MARTINS
PREFEITO MUNICIPAL Mat.0000070


JOSE VALMIR DOS PASSOS
CRC/SE 4111



ESTADO DE SERGIPE
PREFEITURA MUNICIPAL DE BARRA DOS COQUEIROS
DEMONSTRATIVO DAS RECEITAS E DESPESAS COM AÇÕES E SERVIÇOS PÚBLICOS DE SAÚDE

RREO - ANEXO XII (LC 141/2012, art. 35)

NOVEMBRO-DEZEMBRO/2019

R\$ 1,00

RECEITAS PARA APURAÇÃO DA APLICAÇÃO EM AÇÕES E SERVIÇOS PÚBLICOS DE SAÚDE	PREVISÃO INICIAL	PREVISÃO ATUALIZADA (a)	RECEITAS REALIZADAS			
			Até o Bimestre (b)	% (b/a) x 100		
RECEITA DE IMPOSTOS LÍQUIDA (I)	41.043.987,09	41.043.987,09	95.439.289,38	232,52		
Imposto Predial e Territorial Urbano - IPTU	7.692.300,00	7.692.300,00	5.955.610,65	77,42		
Imposto sobre Transmissão de Bens Intervivos - ITBI	2.967.030,00	2.967.030,00	3.797.523,36	127,99		
Imposto sobre Serviços de Qualquer Natureza - ISS	26.235.207,18	26.235.207,18	77.876.032,45	296,83		
Imposto de Renda Retido na Fonte - IRRF	3.500.000,00	3.500.000,00	5.156.656,87	147,33		
Multas, Juros de Mora e Outros Encargos dos Impostos	538.461,00	538.461,00	543.482,82	100,93		
Dívida Ativa dos Impostos	0,00	0,00	0,00	0,00		
Multas, Juros de Mora e Outros Encargos da Dívida Ativa	110.988,91	110.988,91	2.109.983,23	1.901,07		
RECEITA DE TRANSFERÊNCIAS CONSTITUCIONAIS E LEGAIS (II)	32.573.625,31	32.573.625,31	32.354.811,39	99,32		
Cota-Parte FPM	21.000.000,00	21.000.000,00	19.826.890,94	94,41		
Cota-Parte ITR	10.969,00	10.969,00	21.901,03	199,29		
Cota-Parte IPVA	1.043.955,00	1.043.955,00	1.334.546,08	127,83		
Cota-Parte ICMS	10.500.000,00	10.500.000,00	11.164.267,55	106,32		
Cota-Parte IPI-Exportação	7.692,31	7.692,31	7.205,79	93,67		
Compensações Financeiras Provenientes de Impostos e Transferências Constitucionais	0,00	0,00	0,00	0,00		
Desoneração ICMS (LC 87/96)	10.989,00	10.989,00	0,00	0,00		
Outras	0,00	0,00	0,00	0,00		
TOTAL DAS RECEITAS PARA APURAÇÃO DA APLICAÇÃO EM AÇÕES E SERVIÇOS PÚBLICOS DE SAÚDE (III) = I + II	73.617.612,40	73.617.612,40	127.794.100,77	173,59		
RECEITAS ADICIONAIS PARA FINANCIAMENTO DA SAÚDE	PREVISÃO INICIAL	PREVISÃO ATUALIZADA (a)	RECEITAS REALIZADAS			
			Até o Bimestre (b)	% (b/a) x 100		
TRANSFERÊNCIA DE RECURSOS DO SISTEMA ÚNICO DE SAÚDE-SUS	5.794.454,47	5.794.454,47	4.863.062,77	83,92		
Provenientes da União	5.749.399,57	5.749.399,57	4.817.045,89	83,78		
Provenientes dos Estados	45.054,90	45.054,90	46.016,88	102,13		
Provenientes de Outros Municípios	0,00	0,00	0,00	0,00		
Outras Receitas do SUS	0,00	0,00	0,00	0,00		
TRANSFERÊNCIAS VOLUNTÁRIAS	67.032,90	67.032,90	0,00	0,00		
RECEITAS DE OPERAÇÕES DE CRÉDITOS VINCULADAS À SAÚDE	0,00	0,00	0,00	0,00		
OUTRAS RECEITAS PARA FINANCIAMENTO DA SAÚDE	10.969,00	10.969,00	0,00	0,00		
TOTAL RECEITAS ADICIONAIS PARA FINANCIAMENTO DA SAÚDE	5.872.476,37	5.872.476,37	4.863.062,77	82,81		
DESPESAS COM SAÚDE (Por Grupo de Natureza da Despesa)	DOTAÇÃO INICIAL	DOTAÇÃO ATUALIZADA (e)	DESPESAS EMPENHADAS		DESPESAS LIQUIDADAS	
			Até o Bimestre (f)	% (f/e) x 100	Até o Bimestre (g)	% (g/e) x 100
DESPESAS CORRENTES	16.729.066,60	29.471.110,90	26.046.058,08	88,37	26.031.259,86	88,32

Pessoal e Encargos Sociais	13.041.272,03	20.163.142,67	19.067.485,27	94,56	19.067.485,27	94,56
Juros e Encargos da Dívida	0,00	0,00	0,00	0,00	0,00	0,00
Outras Despesas Correntes	3.687.794,57	9.307.968,23	6.978.572,81	74,97	6.963.774,59	74,81
DESPESAS DE CAPITAL	1.060.607,66	1.820.036,94	1.488.897,29	81,80	1.487.795,29	81,74
Investimentos	1.059.508,76	1.819.498,04	1.488.897,29	81,83	1.487.795,29	81,76
Inversões Financeiras	0,00	0,00	0,00	0,00	0,00	0,00
Amortização da Dívida	1.098,90	538,90	0,00	0,00	0,00	0,00
TOTAL DAS DESPESAS COM SAÚDE (IV)	17.789.674,26	31.291.147,84	27.534.955,37	88,00	27.519.055,15	87,95

DESPESAS COM SAÚDE NÃO COMPUTADAS PARA FINS DE APURAÇÃO DO PERCENTUAL MÍNIMO	DOTAÇÃO INICIAL	DOTAÇÃO ATUALIZADA (e)	DESPESAS EMPENHADAS		DESPESAS LIQUIDADAS	
			Até o Bimestre (f)	% (f/e) x 100	Até o Bimestre (g)	% (g/e) x 100
DESPESAS COM INATIVOS E PENSIONISTAS	0,00	0,00	0,00	0,00	0,00	0,00
DESPESA COM ASSISTÊNCIA À SAÚDE QUE NÃO ATENDE AO PRINCÍPIO DE ACESSO UNIVERSAL	0,00	0,00	0,00	0,00	0,00	0,00
DESPESAS CUSTEADAS COM OUTROS RECURSOS	6.100.201,42	7.731.952,38	6.128.664,00	22,26	6.123.281,58	22,25
Recursos de Transferência do Sistema Único de Saúde - SUS	5.841.157,72	7.730.723,08	6.128.664,00	22,26	6.123.281,58	22,25
Recursos de Operações de Crédito	0,00	0,00	0,00	0,00	0,00	0,00
Outros Recursos	259.043,70	1.229,30	0,00	0,00	0,00	0,00
RESTOS A PAGAR NÃO PROCESSADOS INSCRITOS INDEVIDAMENTE NO EXERCÍCIO SEM DISPONIBILIDADE FINANCEIRA	0,00	0,00	0,00	0,00	0,00	0,00
DESPESAS CUSTEADAS COM DISPONIBILIDADE DE CAIXA VINCULADA AOS RESTOS A PAGAR CANCELADOS	0,00	0,00	0,00	0,00	0,00	0,00
DESPESAS CUSTEADAS COM RECURSOS VINCULADOS À PARCELA DO PERCENTUAL MÍNIMO QUE NÃO FOI APLICADA EM AÇÕES E SERVIÇOS DE SAÚDE EM EXERCÍCIOS ANTERIORES	0,00	0,00	0,00	0,00	0,00	0,00
OUTRAS AÇÕES E SERVIÇOS NÃO COMPUTADOS	0,00	0,00	0,00	0,00	0,00	0,00
TOTAL DAS DESPESAS COM NÃO COMPUTADAS (V)	6.100.201,42	7.731.952,38	6.128.664,00	22,26	6.123.281,58	22,25
TOTAL DAS DESPESAS COM AÇÕES E SERVIÇOS PÚBLICOS DE SAÚDE (VI) = (IV - V)	11.689.472,84	23.559.195,46	21.406.291,37	77,74	21.395.773,57	77,75

PERCENTUAL DE APLICAÇÃO EM AÇÕES E SERVIÇOS PÚBLICOS DE SAÚDE SOBRE A RECEITA DE IMPOSTOS LÍQUIDA E TRANSFERÊNCIAS CONSTITUCIONAIS E LEGAIS (VII%) = (VIIh / IIIb x 100) - LIMITE CONSTITUCIONAL 15%	16,75
--	-------

VALOR REFERENTE À DIFERENÇA ENTRE O VALOR EXECUTADO E O LIMITE MÍNIMO CONSTITUCIONAL [(VII - 15)/100 x IIIb]	2.237.176,25
--	--------------

EXECUÇÃO DE RESTOS A PAGAR NÃO PROCESSADOS INSCRITOS COM DISPONIBILIDADE DE CAIXA	INSCRITOS	CANCELADOS / PRESCRITOS	PAGOS	A PAGAR	PARCELA CONSIDERADA NO LIMITE
Inscritos em 2018	97.205,92	0,00	64.004,56	33.201,36	0,00
Total	97.205,92	0,00	64.004,56	33.201,36	0,00

CONTROLE DAS DESPESAS CUSTEADAS COM DISPONIBILIDADE DE CAIXA VINCULADA AOS RESTOS A PAGAR CANCELADOS OU PRESCRITOS CONSIDERADOS PARA FINS DE CUMPRIMENTO DO LIMITE ARTIGO 24, § 1º e 2º	DISPONIBILIDADE DE CAIXA VINCULADA AOS RESTOS A PAGAR CANCELADOS OU PRESCRITOS		
	Saldo Inicial	Despesas custeadas no exercício de referência (j)	Saldo Final (Não Aplicado)
Restos a Pagar Cancelados ou Prescritos em 2018			
Total (VIII)			

CONTROLE DAS DESPESAS CUSTEADAS COM RECURSOS VINCULADOS À PARCELA DO PERCENTUAL MÍNIMO NÃO APLICADA EM AÇÕES E SERVIÇOS DE SAÚDE EM EXERCÍCIOS ANTERIORES - ARTIGOS 25 E 26	RECURSOS VINCULADOS À DIFERENÇA DE LIMITE NÃO CUMPRIDO
---	--

	Saldo Inicial	Despesas custeadas no exercício de referência (k)	Saldo Final (Não Aplicado)
Diferença de limite não cumprido em 2018			0,00
Total (IX)	0,00	0,00	0,00

DESPESAS COM SAÚDE (Por Subfunção)	DOTAÇÃO INICIAL	DOTAÇÃO ATUALIZADA (e)	DESPESAS EMPENHADAS		DESPESAS LIQUIDADAS	
			Até o Bimestre (f)	% (f/e) x 100	Até o Bimestre (g)	% (g/e) x 100
Atenção Básica	6.678.682,74	8.365.243,31	7.343.410,02	26,66	7.342.553,80	26,68
Assistência Hospitalar e Ambulatorial	4.911.465,20	8.451.702,50	7.299.841,04	26,51	7.294.894,84	26,50
Suporte Profilático e Terapêutico	338.263,40	746.722,80	576.666,79	2,09	576.666,79	2,09
Vigilância Sanitária	810.687,24	781.777,70	615.122,67	2,23	615.122,67	2,23
Vigilância Epidemiológica	0,00	0,00	0,00	0,00	0,00	0,00
Alimentação e Nutrição	0,00	0,00	0,00	0,00	0,00	0,00
Outras Subfunções	5.050.575,68	12.945.701,53	11.699.914,85	42,49	11.689.817,05	42,47
TOTAL	17.789.674,26	31.291.147,84	27.534.955,37	100,00	27.519.055,15	100,00



AIRTON SAMPAIO MARTINS
PREFEITO MUNICIPAL Mat.0000070



JOSE VALMIR DOS PASSOS
CRC/SE 4111



ESTADO DE SERGIPE
PREFEITURA MUNICIPAL DE BARRA DOS COQUEIROS
Demonstrativo das Parcerias Público-Privada

RREO – Anexo XIII (Lei nº 11.079, de 30.12.2004, arts. 22, 25 e

NOVEMBRO-DEZEMBRO/2019
R\$ 1,00

ESPECIFICAÇÃO	SALDO TOTAL EM 31 DE DEZEMBRO DO EXERCÍCIO ANTERIOR (a)	REGISTROS EFETUADOS EM 2019		SALDO TOTAL (c) = (a + b)
		No bimestre	Até o bimestre (b)	
TOTAL DE ATIVOS				
Direitos Futuros				
Ativos Contabilizados na SPE				
Contrapartida para Provisões de PPP				
TOTAL DE PASSIVOS (I)				
Obrigações Não Relacionadas a Serviços				
Contrapartida para Ativos da SPE				
Provisões de PPP				
GARANTIAS DE PPP (II)				
SALDO LÍQUIDO DE PASSIVOS DE PPP (III) = (I-II)				
PASSIVOS CONTINGENTES				
Contraprestações Futuras				
Riscos Não Provisionados				
Outros Passivos Contingentes				
ATIVOS CONTINGENTES				
Serviços Futuros				
Outros Ativos Contingentes				

DESPESAS DE PPP	EXERCÍCIO ANTERIOR	EXERCÍCIO CORRENTE (EC)	EC + 1	EC + 2	EC + 3	EC + 4	EC + 5	EC + 6	EC + 7	EC + 8	EC + 9
Do Ente Federado (IV)											
Das Estatais Não-Dependentes											
TOTAL DAS DESPESAS											
RECEITA CORRENTE LÍQUIDA (RCL) (V)											
TOTAL DAS DESPESAS / RCL (%) (VI) = (IV)/(V)											
Nota:											




ESTADO DE SERGIPE
PREFEITURA MUNICIPAL DE BARRA DOS COQUEIROS
Demonstrativo das Parcerias Público-Privada

RREO – Anexo XIII (Lei nº 11.079, de 30.12.2004, arts. 22, 25 e

NOVEMBRO-DEZEMBRO/2019
R\$ 1,00

ESPECIFICAÇÃO	SALDO TOTAL EM 31 DE DEZEMBRO DO EXERCÍCIO ANTERIOR (a)	REGISTROS EFETUADOS EM 2019		SALDO TOTAL (c) = (a + b)
		No bimestre	Até o bimestre (b)	


AIRTON SAMPAIO MARTINS
PREFEITO MUNICIPAL Mat.0000070


JOSE VALMIR DOS PASSOS
CRC/SE 4111



ESTADO DE SERGIPE
PREFEITURA MUNICIPAL DE BARRA DOS COQUEIROS
Demonstrativo Simplificado do Relatório Resumido da Execução Orçamentária

RREO - Anexo 14 (LRF, Art. 48)

NOVEMBRO-DEZEMBRO/2019
R\$ 1,00

BALANÇO ORÇAMENTÁRIO		Até o Bimestre	
RECEITAS			
Previsão Inicial			100.000.000,00
Previsão Atualizada			100.000.000,00
Receitas Realizadas			161.960.384,95
Déficit Orçamentário			
Saldos de Exercícios Anteriores (Utilizados para Créditos Adicionais)			10.000.000,00
DESPESAS			
Dotação Inicial			100.000.000,00
Créditos Adicionais			64.995.376,75
Dotação Atualizada			164.995.376,75
Despesas Empenhadas			144.727.041,91
Despesas Liquidadas			139.214.321,09
Despesas Pagas			137.643.454,72
Superávit Orçamentário			17.233.343,04
DESPESAS POR FUNÇÃO/SUBFUNÇÃO			
Despesas Empenhadas			144.727.041,91
Despesas Liquidadas			139.214.321,09
RECEITA CORRENTE LÍQUIDA - RCL			
Receita Corrente Líquida			161.856.207,32
RECEITAS E DESPESAS DOS REGIMES DE PREVIDÊNCIA			
Regime Geral de Previdência Social		Até o Bimestre	
Receitas Previdenciárias Realizadas(I)			0,00
Despesas Previdenciárias Liquidadas(II)			0,00
Resultado Previdenciário (III) = (I - II)			0,00
Regime Próprio de Previdência dos Servidores		Até o Bimestre	
Receitas Previdenciárias Realizadas(IV)			1.059.032,41
Despesas Previdenciárias Liquidadas(V)			841.282,02
Resultado Previdenciário (VI) = (IV - V)			217.750,39
RESULTADOS NOMINAL E PRIMÁRIO		Meta Fixada no Anexo de Metas Fiscais da LDO	Resultado Apurado Até o Bimestre
		(a)	(b)
		% em Relação à Meta	
		(b/a)	

Resultado Nominal - Acima da Linha	0,00	22.140.811,04	0,00
Resultado Primário - Acima da Linha	0,00	20.394.916,38	0,00

RESTOS A PAGAR A PAGAR POR PODER E MINISTÉRIO PÚBLICO	Inscrição	Cancelamento Até o Bimestre	Pagamento Até o Bimestre	Saldo a Pagar
RESTOS A PAGAR PROCESSADOS	2.684.392,59	597,70	2.234.104,19	449.690,70
Poder Executivo	2.631.795,14	0,00	2.223.923,19	407.871,95
Poder Legislativo	52.597,45	597,70	10.181,00	41.818,75
RESTOS A PAGAR NÃO-PROCESSADOS	2.826.231,02	0,00	1.332.901,65	1.493.329,37
Poder Executivo	2.819.803,02	0,00	1.327.661,65	1.492.141,37
Poder Legislativo	6.428,00	0,00	5.240,00	1.188,00
TOTAL	5.510.623,61	597,70	3.567.005,84	1.943.020,07

DESPESAS COM MANUTENÇÃO E DESENVOLVIMENTO DO ENSINO	Valor Apurado Até o Bimestre	Limites Constitucionais Anuais	
		% Mínimo a Aplicar no Exercício	% Aplicado Até o Bimestre
Mínimo Anual de <25%> das Receitas de Impostos na Manutenção e Desenvolvimento do Ensino	31.958.488,30	25,00	24,67
Mínimo Anual de 60% do FUNDEB na Remuneração do Magistério com Educação Infantil e Ensino Fundamental	11.749.522,61	60,00	81,76

RECEITAS DE OPERAÇÕES DE CRÉDITO E DESPESAS DE CAPITAL	Valor Apurado Até o Bimestre	Saldo não realizado
Receita de Operação de Crédito	0,00	0,00
Despesa de Capital Líquida		

PROJEÇÃO ATUARIAL DOS REGIMES DE PREVIDÊNCIA	Exercício	10º Exercício	20º Exercício	35º Exercício
Regime Geral de Previdência Social				
Receitas Previdenciárias (I)				
Despesas Previdenciárias (II)				
Resultado Previdenciário (III) = (I - II)				
Regime Próprio de Previdência dos Servidores				
Receitas Previdenciárias (IV)				
Despesas Previdenciárias (V)				
Resultado Previdenciário (VI) = (IV - V)				

RECEITA DA ALIENAÇÃO DE ATIVOS E APLICAÇÃO DOS RECURSOS	Valor Apurado Até o Bimestre	Saldo não realizado
Receita de Capital Resultante da Alienação de Ativos	0,00	169.230,60
Aplicação dos Recursos da Alienação de Ativos		

DESPESAS COM AÇÕES E SERVIÇOS PÚBLICOS DE SAÚDE	Valor Apurado Até o Bimestre	Limites Constitucionais Anuais	
		% Mínimo a Aplicar no Exercício	% Aplicado Até o Bimestre
Despesas Próprias com Ações e Serviços Públicos de Saúde	21.406.291,37	15,00	16,75

DESPESAS DE CARÁTER CONTINUADO DERIVADAS DE PPP	Valor Apurado no Exercício Corrente
Total das Despesas / RCL (%)	0,00



AIRTON SAMPAIO MARTINS
PREFEITO MUNICIPAL Mat.0000070



JOSE VALMIR DOS PASSOS
CRC/SE 4111

Relatório de Gestão Fiscal

ESTADO DE SERGIPE
PREFEITURA MUNICIPAL DE BARRA DOS COQUEIROS
RELATÓRIO DE GESTÃO FISCAL
DEMONSTRATIVO DA DESPESA COM PESSOAL
DOCUMENTOS FISCAL E DA SEGURIDADE SOCIAL

RGF - ANEXO 1 (LRF, art. 55, inciso I, alínea "a")

RS 1.00

DESPESA COM PESSOAL	DESPESAS EXECUTADAS (Últimos 12 Meses)												TOTAL (ÚLTIMOS 12 MESES) (a)	INSCRITAS EM RESTR. A PAGAR NÃO PROCESSADAS (b)
	LÍQUIDAS													
	Jan/19	Fev/19	Mar/19	Abr/19	Mai/19	Jun/19	Jul/19	Ago/19	Sep/19	Out/19	Nov/19	Dez/19		
DESPESA BRUTA COM PESSOAL (I)	4.226.189,94	4.998.552,51	5.093.543,95	5.273.438,02	5.287.305,30	6.743.585,97	5.768.814,80	5.575.096,08	5.376.161,89	5.732.719,08	5.716.162,36	12.149.110,57	71.911.288,99	0,00
Personal Ativo	4.159.110,69	4.931.473,26	5.026.322,70	5.206.226,77	5.199.894,65	6.706.431,99	5.681.161,19	5.508.253,43	5.372.509,99	5.594.787,88	5.712.505,56	11.976.962,45	71.023.275,27	0,00
Vinculações, Vantagens e Outras Despesas Variáveis	4.159.110,69	4.157.951,12	4.205.285,25	4.288.169,86	4.406.253,74	5.831.416,85	4.760.235,92	4.554.679,98	4.467.678,81	4.691.930,56	4.777.991,25	9.070.627,75	59.373.332,05	0,00
Obrigações Patronais	0,00	773.522,14	821.047,45	918.656,91	783.840,31	873.016,74	877.925,19	953.895,45	904.890,28	902.873,22	934.676,04	2.506.334,76	11.689.966,32	0,00
Benefícios Previdenciários	67.079,25	67.079,25	67.211,25	67.211,25	67.211,25	37.154,38	130.653,70	67.121,25	3.592,80	137.931,12	3.592,80	172.148,12	887.988,41	0,00
Personal Inativo e Pensionistas	63.486,45	63.486,45	63.618,45	63.618,45	63.618,45	31.765,18	127.900,90	63.530,45	0,00	134.338,32	0,00	166.738,92	841.282,02	0,00
Aposentadorias, Reserva e Reformas	63.486,45	63.486,45	63.618,45	63.618,45	63.618,45	31.765,18	127.900,90	63.530,45	0,00	134.338,32	0,00	166.738,92	841.282,02	0,00
Pensões	3.592,80	3.592,80	3.592,80	3.592,80	3.592,80	3.592,80	3.592,80	3.592,80	3.592,80	3.592,80	3.592,80	5.399,20	46.700,40	0,00
Outras Benefícios Previdenciários	0,00	0,00	0,00	0,00	0,00	0,00	0,00	0,00	0,00	0,00	0,00	0,00	0,00	0,00
Outras despesas de pessoal decorrentes de contratos de terceirização (§ 1º do art. 19 da LRF)	0,00	0,00	0,00	0,00	0,00	0,00	0,00	0,00	0,00	0,00	0,00	0,00	0,00	0,00
DESPESAS NÃO COMPATIVADAS (II) (§ 1º do art. 19 da LRF)	636.147,43	402.342,79	348.449,29	388.647,76	403.316,64	334.351,66	513.251,16	393.299,73	319.094,86	540.116,74	245.933,25	215.784,44	4.737.729,47	0,00
Indenizações por Demissão e Incentivos à Demissão Voluntária	14.852,69	0,00	3.666,66	7.781,82	5.666,66	0,00	12.465,52	1.602,73	2.036,95	2.449,97	12.202,79	12.021,17	77.538,36	0,00
Decretos de Descida Judicial de período anterior ao da apuração	40.196,18	88.237,81	25.066,48	59.068,23	67.842,19	40.181,04	0,00	0,00	64.045,18	49.597,95	133.837,53	31.201,47	707.658,96	0,00
Despesas de Exercícios Anteriores ao período anterior ao da apuração	299.789,66	0,00	178,65	3.917,45	0,00	0,00	28.096,63	0,00	8.933,33	0,00	5.756,64	0,00	316.293,88	0,00
Inativos e Pensionistas com Recursos Vinculados	63.486,45	63.486,45	63.618,45	63.618,45	63.618,45	31.765,18	127.900,90	63.530,45	0,00	134.338,32	0,00	166.738,92	841.282,02	0,00
Reservas Especiais para Custeio decorrentes de Programas Federais 2	257.818,45	250.984,44	256.519,66	251.230,12	266.183,14	262.408,44	261.262,65	264.121,47	258.526,63	260.401,02	196.774,31	0,00	2.798.996,31	0,00
DESPESA LÍQUIDA COM PESSOAL (III) = (I - II)	3.590.042,51	4.596.209,81	4.745.094,75	4.887.798,24	4.853.994,30	6.409.234,31	5.255.563,64	5.182.796,39	5.057.067,03	5.192.602,34	5.470.229,11	11.933.326,03	67.173.559,32	0,00
APLICAÇÃO DO CUMPRIMENTO DO LIMITE LEGAL												VALOR	% SOBRE R.C. AJUSTADA	
RECEITA CORRENTE LÍQUIDA - RCL (IV)												163.856.207,32	-	
(-) Remessas obrigatórias da União relativas às entidades individuais (VI) (8.13, art. 166 da CF)												-	0,00	
RECEITA CORRENTE LÍQUIDA - RCL AJUSTADA (V)												163.856.207,32	-	
DESPESA TOTAL COM PESSOAL - DTP (VII) = (III + II)												67.578.851,62	41,58	
LIMITE MÁXIMO (VIII) (inciso I, II e III, art. 20 da LRF)												87.002.251,95	54,00	
LIMITE PRECATORIAL (IX) = (V) X 0,8 (parágrafo único do art. 22 da LRF)												329.832.756,49	21,39	
LIMITE DE ALERTA (X) = (VII) X 0,8 (art. 20 da LRF)												78.062.116,70	48,60	
FONTE: Sistema PREFEITURA MUNICIPAL DE BARRA DOS COQUEIROS Unidade Responsável SECRETARIA DE FINANÇAS Data da emissão 06/01/2020 e hora de emissão 14:18														

1. Nos demonstrativos elaborados no primeiro e no segundo quadrimestre de cada exercício, os valores de restos a pagar não processados inscritos em 31 de dezembro do exercício anterior continuaram a ser informados nesse campo. Esses valores não sofrem alteração pelo seu processamento, e somente no caso de cancelamento podem ser excluídos.

Tabela L1

TRAJETÓRIA DE RETORNO AO LIMITE DA DESPESA TOTAL COM PESSOAL								
2019			2018			2017		
Limite Máximo	% DTP	% Excedente	Reator mínimo de 1/3 do Excedente	Limite	% DTP	Reator Residual	Limite	% DTP
(a)	(b)	(c) = (b-a)	(d) = (1/3)c	(e)	(f)	(g) = (e-a)	(h) = (g)	(i)
54,00								

Nota: DTP corresponde à Despesa Total com Pessoal.

AIRTON SAMPAIO MARTINS - Prefeito

JOSE VALMIR DOS PASSOS CARVALHO

Francisco Madureira Melo Junior
Secretário de Controle Interno

SANDRO LUIS ZUZARTE
Secretário de Fazenda Municipal




ESTADO DE SERGIPE
PREFEITURA MUNICIPAL DE BARRA DOS COQUEIROS
DEMONSTRATIVO DA DÍVIDA CONSOLIDADA LÍQUIDA - ESTADOS, DISTRITO FEDERAL E MUNICÍPIOS

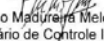
RGF - ANEXO 2 (LRF, art. 55, inciso I, alínea

DÍVIDA CONSOLIDADA	SALDO DO EXERCÍCIO ANTERIOR	SETEMBRO-DEZEMBRO/2019		
		Até o 1º Quadrimestre	Até o 2º Quadrimestre	Até o 3º Quadrimestre
DÍVIDA CONSOLIDADA - DC (I)	0,00	0,00	0,00	11.905.064,58
Dívida Mobiliária	0,00	0,00	0,00	0,00
Dívida Contratual	0,00	0,00	0,00	11.905.064,58
Empréstimos	0,00	0,00	0,00	0,00
Internos	0,00	0,00	0,00	0,00
Externos	0,00	0,00	0,00	0,00
Reestruturação da Dívida de Estados e Municípios	0,00	0,00	0,00	0,00
Financiamentos	0,00	0,00	0,00	0,00
Internos	0,00	0,00	0,00	0,00
Externos	0,00	0,00	0,00	0,00
Parcelamento e Renegociação de dívidas	0,00	0,00	0,00	11.905.064,58
De Tributos	0,00	0,00	0,00	0,00
De Contribuições Previdenciárias	0,00	0,00	0,00	11.905.064,58
De Demais Contribuições Sociais	0,00	0,00	0,00	0,00
Do FGTS	0,00	0,00	0,00	0,00
Com Instituição Não financeira	0,00	0,00	0,00	0,00
Demais Dívidas Contratuais	0,00	0,00	0,00	0,00
Precatórios posteriores a 05/05/2000 (inclusive) - Vencidos e não pagos	0,00	0,00	0,00	0,00
Outras Dívidas	0,00	0,00	0,00	0,00
DEDUÇÕES (II)'	12.798.736,85	22.684.276,59	38.431.623,65	34.002.778,82
Disponibilidade de Caixa	12.798.736,85	22.684.276,59	38.431.623,65	34.002.778,82
Disponibilidade de Caixa Bruta	15.293.683,33	24.304.209,05	39.459.992,66	35.799.748,52
(-) Restos a Pagar Processados (Exceto Precatórios)	2.494.946,48	1.619.932,46	1.028.369,01	1.796.969,70
Demais Haveres Financeiros	0,00	0,00	0,00	0,00
DÍVIDA CONSOLIDADA LÍQUIDA (DCL) (III) = (I - II)	-12.798.736,85	-22.684.276,59	-38.431.623,65	-22.097.714,24
RECEITA CORRENTE LÍQUIDA	130.139.478,54	140.672.189,83	154.376.428,46	161.856.207,32
% da DC sobre a RCL (II/RCL)	0,00	0,00	0,00	7,35
% da DCL sobre a RCL (III/RCL)	-9,83	-16,12	-24,89	-13,65
LIMITE DEFINIDO POR RESOLUÇÃO DO SENADO FEDERAL - <%>	0,00	0,00	0,00	0,00
LIMITE DE ALERTA (inciso III do § 1º do art. 59 da LRF) - <%>	0,00	0,00	0,00	0,00

OUTROS VALORES NÃO INTEGRANTES DA DC	SALDO DO EXERCÍCIO ANTERIOR	SALDO DO EXERCÍCIO DE SETEMBRO-DEZEMBRO/2019		
		Até o 1º Quadrimestre	Até o 2º Quadrimestre	Até o 3º Quadrimestre
PRECATÓRIOS ANTERIORES A 05/05/2000	0,00	0,00	0,00	0,00
PRECATÓRIOS POSTERIORES A 05/05/2000 (Não incluídos na DCL)	0,00	0,00	0,00	0,00
PASSIVO ATUARIAL	0,00	0,00	0,00	0,00
INSUFICIÊNCIA FINANCEIRA	0,00	0,00	0,00	0,00
DEPÓSITOS E CONSIGNAÇÕES SEM CONTRAPARTIDA	0,00	0,00	0,00	0,00
RP NÃO-PROCESSADOS DE EXERCÍCIOS ANTERIORES	0,00	0,00	0,00	0,00
ANTECIPAÇÕES DE RECEITA ORÇAMENTÁRIA - ARO	0,00	0,00	0,00	0,00
DÍVIDA CONTRATUAL DE PPP	0,00	0,00	0,00	0,00
APROPRIAÇÃO DE DEPÓSITOS JUDICIAIS - LC 151/2015	0,00	0,00	0,00	0,00


AIRTON SAMPAIO MARTINS - Prefeito


JOSE VALMIR DOS PASSOS CRC/SE 4.111


Francisco Madureira Melo Junior
Secretário de Controle Interno


SANDRA LUIS ZUZARTE
Secretário de Fazenda Municipal



ESTADO DE SERGIPE
PREFEITURA MUNICIPAL DE BARRA DOS COQUEIROS
Demonstrativo das Garantias e Contragarantias de Valores

RGF - ANEXO 3 (LRF, art. 55, inciso I, alínea 'c' e art. 40, § 1º)

SETEMBRO-DEZEMBRO/2019

R\$ 1,00

GARANTIAS CONCEDIDAS	SALDO DO EXERCÍCIO ANTERIOR	SALDOS DO EXERCÍCIO		
		Até o 1º Quadrimestre	Até o 2º Quadrimestre	Até o 3º Quadrimestre
AOS ESTADOS (I)	0,00	0,00	0,00	0,00
Em Operações de Crédito Externas	0,00	0,00	0,00	0,00
Em Operações de Crédito Internas	0,00	0,00	0,00	0,00
AOS MUNICÍPIOS (II)	0,00	0,00	0,00	0,00
Em Operações de Crédito Externas	0,00	0,00	0,00	0,00
Em Operações de Crédito Internas	0,00	0,00	0,00	0,00
ÀS ENTIDADES CONTROLADAS (III)	0,00	0,00	0,00	0,00
Em Operações de Crédito Externas	0,00	0,00	0,00	0,00
Em Operações de Crédito Internas	0,00	0,00	0,00	0,00
POR MEIO DE FUNDOS E PROGRAMAS (IV)	0,00	0,00	0,00	0,00
Em Operações de Crédito Externas	0,00	0,00	0,00	0,00
Em Operações de Crédito Internas	0,00	0,00	0,00	0,00
TOTAL GARANTIAS CONCEDIDAS (V) = (I + II + III + IV)	0,00	0,00	0,00	0,00
RECEITA CORRENTE LÍQUIDA - RCL (VI)	0,00	0,00	0,00	0,00
% do TOTAL DAS GARANTIAS sobre a RCL	0,00	0,00	0,00	0,00
LIMITE DEFINIDO POR RESOLUÇÃO DO SENADO FEDERAL - 22.00%	0,00	0,00	0,00	0,00
LIMITE DE ALERTA (inciso III do §1º do art. 59 da LRF) - 19.80%	0,00	0,00	0,00	0,00

CONTRAGARANTIAS RECEBIDAS	SALDO DO EXERCÍCIO ANTERIOR	SALDOS DO EXERCÍCIO		
		Até o 1º Quadrimestre	Até o 2º Quadrimestre	Até o 3º Quadrimestre
Em Garantia às operações de Crédito Internas	0,00	0,00	0,00	0,00
Em Garantia às operações de Crédito Externas	0,00	0,00	0,00	0,00
DAS ENTIDADES CONTROLADAS (IX)	0,00	0,00	0,00	0,00
MEDIDAS CORRETIVAS:	0,00	0,00	0,00	0,00
TOTAL CONTRAGARANTIAS RECEBIDAS (XI) = (VII + VIII + IX + X)	0,00	0,00	0,00	0,00
EM CONTRAGARANTIAS POR MEIO DE FUNDOS E PROGRAMAS (X)	0,00	0,00	0,00	0,00
Em Garantia às operações de Crédito Internas	0,00	0,00	0,00	0,00
Em Garantia às operações de Crédito Externas	0,00	0,00	0,00	0,00
DOS ESTADOS (VII)	0,00	0,00	0,00	0,00
Em Garantia às operações de Crédito Internas	0,00	0,00	0,00	0,00
Em Garantia às operações de Crédito Externas	0,00	0,00	0,00	0,00
DOS MUNICÍPIOS (VIII)	0,00	0,00	0,00	0,00


AIRTON SAMPAIO MARTINS - Prefeito


JOSÉ VALMIR DOS PASSOS CRC/SE 4.111


Francisco Madureira Melo Junior
Secretário de Controle Interno


SANDRO LUIS ZUZARTE
Secretário de Fazenda Municipal



ESTADO DE SERGIPE


RGF - ANEXO 4 (LRF, art. 55, inciso I, alínea

PREFEITURA MUNICIPAL DE BARRA DOS COQUEIROS
Demonstrativo das Operações de Crédito

SETEMBRO-DEZEMBRO/2019


OPERAÇÕES DE CRÉDITO	VALOR REALIZADO	
	No quadrimestre de referência	Até o quadrimestre de referência (a)
SUJEITAS AO LIMITE PARA FINS DE CONTRATAÇÃO (I)	0,00	0,00
Mobiliária	0,00	0,00
Interna	0,00	0,00
Externa	0,00	0,00
Contratual	0,00	0,00
Interna	0,00	0,00
Abertura de Crédito	0,00	0,00
Aquisição Financiada de Bens e Arrendamento Mercantil Financeiro	0,00	0,00
Derivadas de PPP	0,00	0,00
Demais Aquisições Financiadas	0,00	0,00
Antecipação de Receita	0,00	0,00
Pela Venda a Termo de Bens e Serviços	0,00	0,00
Demais Antecipações de Receita	0,00	0,00
Assunção, Reconhecimento e Confissão de Dívidas (LRF, art. 29, § 1º)	0,00	0,00
Outras Operações de Crédito	0,00	0,00
Externa	0,00	0,00
NÃO SUJEITAS AO LIMITE PARA FINS DE CONTRATAÇÃO (II)	12.520.918,14	13.555.018,30
Parcelamentos de Dívidas	12.520.918,14	13.555.018,30
De Tributos	0,00	0,00
De Contribuições Sociais	0,00	0,00
Previdenciárias	12.101.525,90	12.101.525,90
Demais Contribuições Sociais	0,00	0,00
Do FGTS	419.392,24	1.453.492,40
Melhoria da Administração de Receitas e da Gestão Fiscal, Financeira e Patrimonial	0,00	0,00
Programa de Iluminação Pública – RELUZ	0,00	0,00
Outras Operações de Crédito Não Sujeitas ao Limite	0,00	0,00

APURAÇÃO DO CUMPRIMENTO DOS LIMITES	VALOR	% SOBRE A RCL
RECEITA CORRENTE LÍQUIDA – RCL	161.856.207,32	0,00
OPERAÇÕES VEDADAS (III)	0,00	0,00
TOTAL CONSIDERADO PARA FINS DA APURAÇÃO DO CUMPRIMENTO DO LIMITE (IV)= (Ia + III)	0,00	0,00
LIMITE GERAL DEFINIDO POR RESOLUÇÃO DO SENADO FEDERAL PARA AS OPERAÇÕES DE CRÉDITO INTERNAS E EXTERNAS	0,00	0,00
LIMITE DE ALERTA (inciso III do §1º do art. 59 da LRF) - <%>	0,00	0,00
OPERAÇÕES DE CRÉDITO POR ANTECIPAÇÃO DA RECEITA ORÇAMENTÁRIA	0,00	0,00
LIMITE DEFINIDO POR RESOLUÇÃO DO SENADO FEDERAL PARA AS OPERAÇÕES DE CRÉDITO POR ANTECIPAÇÃO DA RECEITA ORÇAMENTÁRIA	0,00	0,00
TOTAL CONSIDERADO PARA CONTRATAÇÃO DE NOVAS OPERAÇÕES DE CRÉDITO (V) = (IV + IIa)	0,00	0,00


AIRTON SAMPAIO MARTINS - Prefeito


JOSE VALMIR DOS PASSOS CRC/SE 4.111


Francisco Madureira Melo Junior
Secretário de Controle Interno


SANDRO LUIS ZUZARTE
Secretário de Fazenda Municipal



ESTADO DE SERGIPE
PREFEITURA MUNICIPAL DE BARRA DOS COQUEIROS
Demonstrativo da Disponibilidade de Caixa

RGF - ANEXO V (LRF, art. 55, Inciso III, alínea "a")


ANUAL/2019

DESTINAÇÃO DE RECURSOS	DISPONIBILIDADE DE CAIXA BRUTA	OBRIGAÇÕES FINANCEIRAS	DISPONIBILIDADE DE CAIXA LIQUIDA
	(a)	(b)	(c) = (a-b)
01 - Recursos Ordinários	16.609.745,71	6.399.228,74	10.210.516,97
11 - Receitas de Impostos e de Transferência de Impostos - Educação	2.061.286,05	2.202.542,31	-141.256,26
12 - Transferências de Convênios - Assistência Social	668.152,10	0,00	668.152,10
13 - Transferências do FUNDEB 40%	0,00	3.100,00	-3.100,00
14 - Transferências do FUNDEB 60% - Complementação da União	115.125,19	18.857,15	96.268,04
15 - Transferências do FUNDEB 40% - Complementação da União	211.758,54	16.495,00	195.263,54
20 - Contribuição para o Custeio do Serviço de Iluminação Pública - COSIP	648.585,05	64.881,17	583.703,88
22 - Transferências de Recursos do FNDE Referentes ao Programa Nacional de Alimentação Escolar (PNAE)	819,90	51.917,16	-51.097,26
23 - Transferências de Recursos do FNDE Referentes ao Programa Nacional de Apoio ao Transporte Escolar (PNATE)	54.190,91	0,00	54.190,91
24 - Outras Transferências de Recursos do FNDE	6.180,03	0,00	6.180,03
25 - Transferências de Convênios ou de Contratos de Repasse vinculados à Educação	147.971,99	0,00	147.971,99
30 - Operações de Crédito Vinculadas à Educação	1.785.840,90	194.640,00	1.591.200,90
40 - Outras vinculações de transferências	188.284,76	69.696,97	118.587,79
80 - Recursos não classificados - a classificar	193.804,02	0,00	193.804,02
90 - Outros Recursos Vinculados	11.065.673,50	5.248,76	11.060.424,74
TOTAL DOS RECURSOS VINCULADOS (I)	33.757.418,65	9.026.607,26	24.730.811,39

DESTINAÇÃO DE RECURSOS	DISPONIBILIDADE DE CAIXA BRUTA	OBRIGAÇÕES FINANCEIRAS	DISPONIBILIDADE DE CAIXA LIQUIDA
	(a)	(b)	(c) = (a-b)
-	0,00	0,00	0,00
TOTAL DOS RECURSOS VINCULADOS (II)	0,00	0,00	0,00
TOTAL (III) = (I+II)	33.757.418,65	9.026.607,26	24.730.811,39
REGIME PROPRIO DE PREVIDENCIA DOS SERVIDORES	0,00	0,00	0,00


AIRTON SAMPAIO MARTINS - Prefeito


JOSE VALMIR DOS PASSOS CRC/SE 4.111


Francisco Madureira Melo Junior
Secretário de Controle Interno


SANDRO LUIS ZUZARTE
Secretário de Fazenda Municipal



ESTADO DE SERGIPE
PREFEITURA MUNICIPAL DE BARRA DOS COQUEIROS
Demonstrativo dos Restos a Pagar

RGF – Anexo VI (LRF, Art. 55, inciso III, alínea “b”)

ANUAL/2019

DESTINAÇÃO DE RECURSOS	RESTOS A PAGAR				DISPONIBILIDADE DE CAIXA LIQUIDA (ANTES DA INSCRIÇÃO EM RESTOS A PAGAR NÃO PROCESSADOS DO EXERCÍCIO)	EMPENHOS NÃO LIQUIDADOS CANCELADOS (NÃO INSCRITO POR INSUFICIÊNCIA FINANCEIRA)
	Liquidados e Não Pagos		Empenhados e Não Liquidados			
	De Exercícios Anteriores	Do Exercício	De Exercícios Anteriores	Do Exercício		
01 - Recursos Ordinários	1.071.314,21	437.723,12	824.019,20	2.748.064,53	-104.041.418,35	9.345.196,17
11 - Receitas de Impostos e de Transferência de Impostos - Educação	1.582.442,54	1.053.976,78	1.641.743,95	11.396,35	3.870.562,33	9.149.793,85
13 - Transferências do FUNDEB 40%	0,00	3.100,00	0,00	0,00	475.775,19	199.847,08
14 - Transferências do FUNDEB 60% – Complementação da União	26.304,20	13.474,73	10.012,51	682,00	1.557.999,27	1.595.597,94
15 - Transferências do FUNDEB 40% – Complementação da União	0,00	16.495,00	0,00	0,00	-15.005,00	6.300,00
20 - Transferência do Salário-Educação	0,00	4.415,00	40.533,42	0,00	-197.812,70	19.782,51
22 - Transferências de Recursos do FNDE Referentes ao Programa Nacional de Alimentação Escolar (PNAE)	0,00	0,00	0,00	6.759,61	-142.374,84	16.530,33
30 - Operações de Crédito Vinculadas à Educação	0,00	0,00	308.197,51	0,00	-3.568.672,93	2.678.591,72
40 - Royalties do Petróleo Vinculados à Educação	0,00	39.881,74	0,00	0,00	-1.057.963,32	339.107,91
90 - Outros Recursos Vinculados à Educação	4.331,64	1.800,00	1.724,43	0,00	-170.216,00	44.059,41
TOTAL DOS RECURSOS VINCULADOS (I)	2.684.392,59	1.570.866,37	2.826.231,02	2.766.902,49	-103.289.126,35	23.394.806,92
-	0,00	0,00	0,00	0,00	0,00	0,00
TOTAL DOS RECURSOS NÃO VINCULADOS (II)	0,00	0,00	0,00	0,00	0,00	0,00
TOTAL (III) = (I + II)	2.684.392,59	1.570.866,37	2.826.231,02	2.766.902,49	-103.289.126,35	23.394.806,92
REGIME PRÓPRIO DE PREVIDÊNCIA DOS SERVIDORES	0,00	0,00	0,00	0,00	0,00	0,00

AIRTON SAMPAIO MARTINS - Prefeito

JOSE VALMIR DOS PASSOS CRC/SE 4.111

Francisco Madureira Melo Junior
Secretário de Controle Interno

SANDRO LUIS ZUZARTE
Secretário de Fazenda Municipal



ESTADO DE SERGIPE
PREFEITURA MUNICIPAL DE BARRA DOS COQUEIROS
Demonstrativo Simplificado do Relatório de Gestão Fiscal

RGF - ANEXO 6 (LRF, art. 48)

SETEMBRO-DEZEMBRO/2019
R\$ 1,00

RECEITA CORRENTE LÍQUIDA	VALOR ATÉ O QUADRIMESTRE/SEMESTRE	
Receita Corrente líquida	161.856.207,32	
Receita Corrente líquida Ajustada	161.856.207,32	
DESPESA COM PESSOAL	VALOR	% SOBRE A RCL AJUSTADA
Despesa Total com Pessoal - DTP	67.173.551,52	41,50%
Limite Máximo (incisos I, II e III, art. 20 da LRF)	87.402.351,95	54,00
Limite Prudencial (parágrafo único, art. 22 da LRF)	83.032.234,36	51,30
Limite de Alerta (inciso II do §1º do art. 59 da LRF)	78.662.116,76	48,60
DÍVIDA CONSOLIDADA	VALOR	% SOBRE A RCL
Dívida Consolidada Líquida	-22.097.714,24	-13,65
Limite Definido por Resolução do Senado Federal	0,00	0,00
GARANTIAS DE VALORES	VALOR	% SOBRE A RCL
Total das Garantias Concedidas	0,00	0,00
Limite Definido por Resolução do Senado Federal	0,00	0,00
OPERAÇÕES DE CRÉDITO	VALOR	% SOBRE A RCL
Operações de Crédito Internas e Externas	0,00	0,00
Operações de Crédito por Antecipação da Receita	0,00	0,00
Limite Definido pelo Senado Federal para Operações de Crédito Externas e Internas	0,00	0,00
Limite Definido pelo Senado Federal para Operações de Crédito por Antecipação da Receita	0,00	0,00
RESTOS A PAGAR	INSCRIÇÃO EM RESTOS A PAGAR NÃO PROCESSADOS DO EXERCÍCIO	DISPONIBILIDADE DE CAIXA LÍQUIDA (ANTES DA INSCRIÇÃO EM RESTOS A PAGAR NÃO PROCESSADOS DO EXERCÍCIO)
Valor Total	2.766.902,49	24.730.811,39

AIRTON SAMPAIO MARTINS - Prefeito

Francisco Madureira Melo Junior
Secretário de Controle Interno

JOSE VALMIR DOS PASSOS CRC/SE 4.111

SANDRO LUIS ZUZARTE
Secretário de Fazenda Municipal